

# **ATLAS REGIONAL**

---

Effectifs d'étudiants en 2001-2002

Ministère de la jeunesse, de l'éducation nationale et de la recherche

Direction de la programmation et du développement  
3/5, boulevard Pasteur  
75015 PARIS

**Directeur de la Publication :**  
Jean-Richard CYTERMANN

**Ont contribué à cette édition :**  
Yann CARADEC, Marie-Hélène PRIEUR (DPD A2),  
Michelle AUREGAN (DPD B2),  
Dominique HERAULT (DPD C2)

**Contact :**  
DPD B2 - Bureau de l'aménagement du territoire  
et des relations avec les collectivités territoriales  
Tél : 01 55 55 64 11 ; Fax : 01 55 55 64 85

**Impression :**  
DPD BED - Bureau de l'édition et de la diffusion

**Diffusion :**  
DPD BED - Bureau de l'édition et de la diffusion  
58, boulevard du Lycée  
92170 Vanves

# Sommaire

Pages	
5	Sources
7	<b>PREMIERE PARTIE</b>
8	Les établissements d'enseignement supérieur
11	Les filières d'enseignement
15	Les sites
23	L'évolution des effectifs d'étudiants
31	<b>DEUXIEME PARTIE</b>
37	Alsace
41	Aquitaine
45	Auvergne
49	Bourgogne
53	Bretagne
57	Centre
61	Champagne-Ardenne
65	Corse
69	Franche-Comté
73	Languedoc-Roussillon
77	Limousin
81	Lorraine
85	Midi-Pyrénées
89	Nord-Pas-de-Calais
93	Basse-Normandie
97	Haute-Normandie
101	Pays de la Loire
105	Picardie
109	Poitou-Charentes
113	Provence-Alpes-Côte-d'Azur
117	Rhône-Alpes
123	Ile-de-France
134	Antilles-Guyane
137	La Réunion
140	Polynésie française et Nouvelle-Calédonie
143	<b>ANNEXES</b>
145	- l'évolution des effectifs d'étudiants entre 1997-1998 et 2001-20002
151	- les effectifs des filières universitaires, par établissement, cycle et discipline en 2001-2002

Formations	Source et date des données	Champ des données par site
<b>Sections de Techniciens Supérieurs (STS) et assimilés</b>	DPD : système d'information SCOLARITE pour les étab. publics de l'éducation nationale et enquête n°18 pour les étab. privés de l'EN et les étab. publics et privés d'autres ministères (hors agriculture) + <b>ministère de l'agriculture - rentrée 2001</b>	Effectifs d'élèves sous statut scolaire uniquement des établissements publics et privés du MJENR et des autres ministères ( <b>ministère de l'agriculture compris</b> ) Toutes formations post-baccalauréat assimilées aux STS
<b>Classes Préparatoires aux Grandes Ecoles (CPGE)</b>	DPD : système d'information SCOLARITE pour les étab. publics de l'éducation nationale et enquête n°17 pour les étab. privés de l'EN et les étab. publics et privés d'autres ministères (hors agriculture) + <b>ministère de l'agriculture - rentrée 2001</b>	Effectifs des établissements publics et privés du ministère de l'éducation nationale et des autres ministères ( <b>ministère de l'agriculture compris</b> )
<b>Universités (hors ingénieurs)</b>	DPD : enquête SISE - rentrée 2001	Effectifs des étudiants inscrits à l'université, y compris formation continue diplômante, diplômes par alternance, diplômes universitaires, DAEU, enseignement à distance, non compris les formations d'ingénieurs classique, de spécialisation et les formations d'ingénieurs en partenariat (ex NFI)
<b>Ecoles d'ingénieurs universitaires</b>	DPD : enquête SISE - rentrée 2001	Effectifs des étudiants inscrits à l'université y compris formation continue diplômante, par alternance et enseignement à distance, en formation d'ingénieurs classique, de spécialisation et formation d'ingénieurs en partenariat (ex NFI)
<b>Ecoles d'ingénieurs publiques relevant du MJENR</b>	DPD : enquête n°27 auprès des écoles d'ingénieurs publiques et privées, y compris les classes préparatoires intégrées et les formations d'ingénieurs en partenariat (ex NFI) ; DPD : enquête SISE pour les universités de technologie - rentrée 2001	Hors formation continue, sauf pour les universités de technologie
<b>Ecoles d'ingénieurs publiques autres ministères et privées</b>	DPD : enquête n°27 auprès des écoles d'ingénieurs publiques et privées, y compris les classes préparatoires intégrées et les formations d'ingénieurs en partenariat (ex NFI) - rentrée 2001	Hors formation continue
<b>Cycles préparatoires intégrés</b>	DPD : enquête n°27 auprès des écoles d'ingénieurs publiques et privées	En 2001-2002 les "prépa" intégrées sont comptabilisées avec les formations ingénieurs
<b>Institut Universitaire de Formation des Maîtres (IUFM)</b>	DPD : enquête SISE auprès des IUFM - rentrée 2001	Effectifs des étudiants inscrits à l'IUFM
<b>Ecoles Normales Supérieures (ENS)</b>	DPD : enquête n°26 - rentrée 2001	Toutes formations des écoles
<b>Enseignement universitaire privé</b>	DPD : enquête n°46 auprès des établissements privés d'enseignement universitaire ; DPD : enquête SISE - rentrée 2001	Effectifs des formations préparant aux diplômes nationaux (DEUG, licence, maîtrise) et à des diplômes délivrés par les facultés privées. Les instituts catholiques de Paris, Lille, Lyon et Angers répondent avec la remontée SISE
<b>Ecoles de commerce</b>	DPD : enquête n°26 - rentrée 2001	Toutes formations des écoles (formation principale, cycle préparatoire, spécialisation, master et MBA)
<b>Ecoles juridiques et administratives</b>	DPD : enquête n°26 - rentrée 2001	Toutes formations des écoles
<b>Ecoles supérieures artistiques et culturelles</b>	DPD : enquête n°48 auprès des établissements d'enseignement supérieur artistique et culturel publics et privés - rentrée 2001	Toutes formations des écoles
<b>Ecoles paramédicales et sociales</b>	<b>Ministère de l'emploi et de la solidarité</b> : enquête auprès des établissements d'enseignement sanitaire et social - rentrée 2000	Toutes formations des écoles
<b>Autres écoles</b>	DPD : enquête n°26 - rentrée 2001	Toutes formations des écoles

## L'évolution des effectifs d'étudiants entre 1997-1998 et 2000-2001

Les effectifs d'étudiants des filières universitaires,  
par établissement, par site, par cycles et par disciplines

Unités urbaines	1997-1998				2001-2002				évolution	
	TOTAL Université	ingénieurs universitaires	dont IUT	Autres formations universitaires	TOTAL Université	ingénieurs universitaires	dont IUT	Autres formations universitaires	Université	
COLMAR	1 226		972	254	1 286		1 050	236	+	60 + 4,9%
HAGUENAU	90		90		218		218		+	128 + 142,2%
MULHOUSE	6 021	495	1 063	4 463	6 278	500	1 059	4 719	+	257 + 4,3%
SELESTAT	25			25	37			37	+	12 + 48,0%
STRASBOURG	39 193	701	1 755	36 737	37 147	711	1 714	34 722	-	2046 - 5,2%
<b>ALSACE</b>	<b>46 555</b>	<b>1 196</b>	<b>3 880</b>	<b>41 479</b>	<b>44 966</b>	<b>1 211</b>	<b>4 041</b>	<b>39 714</b>	-	<b>1589 - 3,4%</b>
AGEN	748		124	624	829		199	630	+	81 + 10,8%
BAYONNE	2 009	43	614	1 352	2 286	131	719	1 436	+	277 + 13,8%
BORDEAUX	54 079	909	3 128	50 042	51 420	1 235	3 344	46 841	-	2659 - 4,9%
DAX					58			58	+	58
MONT-DE-MARSAN	226		184	42	237		201	36	+	11 + 4,9%
PAU	11 172	128	269	10 775	9 183	123	247	8 813	-	1989 - 17,8%
PERIGUEUX	873		405	468	765		421	344	-	108 - 12,4%
<b>AQUITAINE</b>	<b>69 107</b>	<b>1 080</b>	<b>4 724</b>	<b>63 303</b>	<b>64 778</b>	<b>1 489</b>	<b>5 131</b>	<b>58 158</b>	-	<b>4329 - 6,3%</b>
AURILLAC	436		253	183	449		333	116	+	13 + 3,0%
CLERMONT-FERRAND	26 366	1 030	1 471	23 865	24 462	1 100	1 354	22 008	-	1904 - 7,2%
LE PUY-EN-VELAY	132		117	15	161		122	36	+	29 + 22,0%
MONTLUCON	835		771	64	921		695	226	+	86 + 10,3%
MOULINS	127		127		121		121		-	6 - 4,7%
VICHY	167			167	125		52	73	-	42 - 25,1%
<b>AUVERGNE</b>	<b>28 063</b>	<b>1 030</b>	<b>2 739</b>	<b>24 294</b>	<b>26 239</b>	<b>1 100</b>	<b>2 680</b>	<b>22 459</b>	-	<b>1824 - 6,5%</b>
AUXERRE	312	99	211	2	408	98	301	9	+	96 + 30,8%
CHALON-SUR-SAONE	431		431		356		320	36	-	75 - 17,4%
DIJON	24 701	323	1 226	23 152	22 034	378	1 288	20 368	-	2667 - 10,8%
LE CREUSOT	1 319		729	590	1 066		569	497	-	253 - 19,2%
MACON					43			43	+	43
NEVERS	587	237	69	281	496	278	68	150	-	91 - 15,5%
<b>BOURGOGNE</b>	<b>27 350</b>	<b>659</b>	<b>2 666</b>	<b>24 025</b>	<b>24 403</b>	<b>754</b>	<b>2 546</b>	<b>21 103</b>	-	<b>2947 - 10,8%</b>
BREST	15 351	110	1 021	14 220	13 798	197	935	12 666	-	1553 - 10,1%
FOUGERES	46			46	52			52	+	6 + 13,0%
LANNION	1 272	270	986	16	1 224	380	816	28	-	48 - 3,8%
LORIENT	3 632		747	2 885	3 199		570	2 629	-	433 - 11,9%
MORLAIX					97		97		+	97
PONTIVY					25		25		+	25
QUIMPER	2 357		1 168	1 189	2 166		1 073	1 093	-	191 - 8,1%
RENNES	41 846	548	1 699	39 599	40 384	495	1 668	38 221	-	1462 - 3,5%
SAINT-BRIEUC	1 342		276	1 066	1 341		368	973	-	1 - 0,1%
SAINT-MALO	430		430		452		452		+	22 + 5,1%
SAINT-POL-DE-LEON					21			21	+	21
VANNES	2 197		1 038	1 159	3 132		1 083	2 049	+	935 + 42,6%
<b>BRETAGNE</b>	<b>68 473</b>	<b>928</b>	<b>7 365</b>	<b>60 180</b>	<b>65 891</b>	<b>1 072</b>	<b>7 087</b>	<b>57 732</b>	-	<b>2582 - 3,8%</b>
BLOIS	1 175	236	399	540	1 327	397	550	380	+	152 + 12,9%
BOURGES	1 306		779	527	1 254		748	506	-	52 - 4,0%
CHARTRES	482		283	199	554		328	226	+	72 + 14,9%
CHATEAUROUX	792		247	545	666		178	488	-	126 - 15,9%
ISSOUDUN	258		258		239		239		-	19 - 7,4%
ORLEANS	14 060	607	1 004	12 449	12 621	700	950	10 971	-	1439 - 10,2%
TOURS	23 823	177	1 757	21 889	20 526	458	1 718	18 350	-	3297 - 13,8%
<b>CENTRE</b>	<b>41 896</b>	<b>1 020</b>	<b>4 727</b>	<b>36 149</b>	<b>37 187</b>	<b>1 555</b>	<b>4 711</b>	<b>30 921</b>	-	<b>4709 - 11,2%</b>

# Evolution des effectifs d'étudiants entre 1997-1998 et 2001-2002

Unités urbaines	1997-1998				2001-2002				évolution	
	TOTAL Université	ingénieurs universitaires	dont IUT	Autres formations universitaires	TOTAL Université	ingénieurs universitaires	dont IUT	Autres formations universitaires	Université	
CHALONS-EN-CHAMPAGNE	78		78		151		151		+ 73	+ 93,6%
CHARLEVILLE-MEZIERES	374		133	241	446		159	287	+ 72	+ 19,3%
REIMS	21 941	107	1 767	20 067	18 473	161	1 800	16 512	- 3468	- 15,8%
TROYES	2 792		1 049	1 743	2 822		912	1 910	+ 30	+ 1,1%
<b>CHAMPAGNE-ARDENNE</b>	<b>25 185</b>	<b>107</b>	<b>3 027</b>	<b>22 051</b>	<b>21 892</b>	<b>161</b>	<b>3 022</b>	<b>18 709</b>	<b>- 3293</b>	<b>- 13,1%</b>
CORTE	3 219		253	2 966	3 587		296	3 291	+ 368	+ 11,4%
<b>CORSE</b>	<b>3 219</b>		<b>253</b>	<b>2 966</b>	<b>3 587</b>		<b>296</b>	<b>3 291</b>	<b>+ 368</b>	<b>+ 11,4%</b>
BELFORT	2 264		1 004	1 260	2 082		1 016	1 066	- 182	- 8,0%
BESANCON	18 565		1 085	17 480	16 772	563	993	15 216	- 1793	- 9,7%
LONS-LE-SAUNIER	20			20	24			24	+ 4	+ 20,0%
MONTBELIARD	850		337	513	930		354	576	+ 80	+ 9,4%
SEVENANS					607			607	+ 607	
VESOUL	331		331		345		308	37	+ 14	+ 4,2%
<b>FRANCHE-COMTE</b>	<b>22 030</b>		<b>2 757</b>	<b>19 273</b>	<b>20 760</b>	<b>563</b>	<b>2 671</b>	<b>17 526</b>	<b>- 1270</b>	<b>- 5,8%</b>
BEZIERS	401		255	146	508		280	228	+ 107	+ 26,7%
CARCASSONNE	115		115		148		128	20	+ 33	+ 28,7%
FONT-ROMEU-ODEILLO-VIA	123			123	313			313	+ 190	+ 154,5%
MENDE	125			125	155			155	+ 30	+ 24,0%
MONTPELLIER	46 241	1 131	1 754	43 356	48 498	1 234	1 698	45 566	+ 2257	+ 4,9%
NARBONNE	399		151	248	429		137	292	+ 30	+ 7,5%
NIMES	3 543		966	2 577	4 386		987	3 399	+ 843	+ 23,8%
PERPIGNAN	7 595		662	6 933	7 728		708	7 020	+ 133	+ 1,8%
SAINT-CHELY-D'APCHER	36			36	52			52	+ 16	+ 44,4%
SETE	103		90	13	91		91		- 12	- 11,7%
<b>LANGUEDOC-ROUSSILLON</b>	<b>58 681</b>	<b>1 131</b>	<b>3 993</b>	<b>53 557</b>	<b>62 308</b>	<b>1 234</b>	<b>4 029</b>	<b>57 045</b>	<b>+ 3627</b>	<b>+ 6,2%</b>
BRIVE-LA-GAILLARDE	430		257	173	606		253	353	+ 176	+ 40,9%
EGLETONS	227		202	25	216		181	35	- 11	- 4,8%
LIMOGES	13 453	272	1 192	11 989	12 454	414	1 140	10 900	- 999	- 7,4%
TULLE	36		36		130		130		+ 94	+ 261,1%
<b>LIMOUSIN</b>	<b>14 146</b>	<b>272</b>	<b>1 687</b>	<b>12 187</b>	<b>13 406</b>	<b>414</b>	<b>1 704</b>	<b>11 288</b>	<b>- 740</b>	<b>- 5,2%</b>
BAR-LE-DUC	145			145	104			104	- 41	- 28,3%
EPINAL	1 076	114	419	543	1 020	132	402	486	- 56	- 5,2%
LONGWY	550		435	115	548		383	165	- 2	- 0,4%
LUNEVILLE	67		67		167		103	64	+ 100	+ 149,3%
METZ	15 295	780	1 511	13 004	15 010	859	1 444	12 707	- 285	- 1,9%
NANCY	37 246	3 169	3 072	31 005	34 976	3 735	2 691	28 550	- 2270	- 6,1%
SAINT-AVOLD	121		121		141		141		+ 20	+ 16,5%
SAINT-DIE	216		216		349		332	17	+ 133	+ 61,6%
SARREGUEMINES	280		121	159	242		132	110	- 38	- 13,6%
THIONVILLE	163		163		225		225		+ 62	+ 38,0%
VERDUN	93		93		91		91		- 2	- 2,2%
<b>LORRAINE</b>	<b>55 252</b>	<b>4 063</b>	<b>6 218</b>	<b>44 971</b>	<b>52 873</b>	<b>4 726</b>	<b>5 944</b>	<b>42 203</b>	<b>- 2379</b>	<b>- 4,3%</b>

Unités urbaines	1997-1998				2001-2002				évolution			
	TOTAL Université	ingénieurs universitaires	dont IUT	Autres formations universitaires	TOTAL Université	ingénieurs universitaires	dont IUT	Autres formations universitaires	Université			
ALBI	1 645			1 645	1 662			1 662	+	17	+	1,0%
AUCH	241		241		264		238	26	+	23	+	9,5%
CAHORS					13			13	+	13		
CASTRES	209		208	1	355		274	81	+	146	+	69,9%
FIGEAC	98		98		319		319		+	221	+	225,5%
FOIX	48			48	117			117	+	69	+	143,8%
MONTAUBAN	128			128	366			366	+	238	+	185,9%
RODEZ	678		286	392	880		458	422	+	202	+	29,8%
TARBES	1 189		772	417	1 849		908	941	+	660	+	55,5%
TOULOUSE	68 901	1 941	3 861	63 099	69 282	2 078	4 214	62 990	+	381	+	0,6%
<b>MIDI-PYRÉNÉES</b>	<b>73 137</b>	<b>1 941</b>	<b>5 466</b>	<b>65 730</b>	<b>75 107</b>	<b>2 078</b>	<b>6 411</b>	<b>66 618</b>	+	1970	+	2,7%
ARRAS	4 385			4 385	4 065			4 065	-	320	-	7,3%
BETHUNE	2 150		1 046	1 104	2 267		1 008	1 259	+	117	+	5,4%
BOULOGNE-SUR-MER	2 779		99	2 680	3 265		93	3 172	+	486	+	17,5%
CALAIS	3 061		508	2 553	2 710		495	2 215	-	351	-	11,5%
CAMBRAI	696		98	598	736		170	566	+	40	+	5,7%
DOUAI-LENS	4 853		756	4 097	4 468		879	3 589	-	385	-	7,9%
DUNKERQUE	4 161		349	3 812	4 640		312	4 328	+	479	+	11,5%
LILLE	64 583	1 909	3 757	58 917	59 201	1 957	3 769	53 475	-	5382	-	8,3%
MAUBEUGE	175		121	54	128		91	37	-	47	-	26,9%
SAINT-OMER	134		134		419		180	239	+	285	+	212,7%
VALENCIENNES	10 324	648	1 774	7 902	10 063	881	1 714	7 468	-	261	-	2,5%
<b>NORD-PAS-DE-CALAIS</b>	<b>97 301</b>	<b>2 557</b>	<b>8 642</b>	<b>86 102</b>	<b>91 962</b>	<b>2 838</b>	<b>8 711</b>	<b>80 413</b>	-	5339	-	5,5%
ALENCON	479		311	168	480		339	141	+	1	+	0,2%
CAEN	25 780	440	1 449	23 891	22 829	523	1 544	20 762	-	2951	-	11,4%
CHERBOURG	1 007	126	540	341	1 000	162	576	262	-	7	-	0,7%
LISIEUX	108		108		165		165		+	57	+	52,8%
SAINT-LO	73		73		150		150		+	77	+	105,5%
VIRE					53		53		+	53		
<b>BASSE-NORMANDIE</b>	<b>27 447</b>	<b>566</b>	<b>2 481</b>	<b>24 400</b>	<b>24 677</b>	<b>685</b>	<b>2 827</b>	<b>21 165</b>	-	2770	-	10,1%
ELBEUF					151		151		+	151		
EVREUX	1 033		540	493	1 091		555	536	+	58	+	5,6%
LE HAVRE	7 292	113	1 942	5 237	6 822	178	2 013	4 631	-	470	-	6,4%
ROUEN	24 715		1 235	23 480	21 625		1 216	20 409	-	3090	-	12,5%
<b>HAUTE-NORMANDIE</b>	<b>33 040</b>	<b>113</b>	<b>3 717</b>	<b>29 210</b>	<b>29 689</b>	<b>178</b>	<b>3 935</b>	<b>25 576</b>	-	3351	-	10,1%
ANGERS	15 888		1 049	14 839	14 880		1 106	13 774	-	1008	-	6,3%
CHOLET	701		80	621	413		92	321	-	288	-	41,1%
LA ROCHE-SUR-YON	1 153		234	919	863		317	546	-	290	-	25,2%
LAVAL	758		389	369	757		488	269	-	1	-	0,1%
LE MANS	8 512	77	917	7 518	6 892	175	825	5 892	-	1620	-	19,0%
NANTES	30 834	679	1 365	28 790	28 966	788	1 457	26 721	-	1868	-	6,1%
SAINT-NAZAIRE	1 938		1 269	669	2 007	162	1 201	644	+	69	+	3,6%
<b>PAYS DE LA LOIRE</b>	<b>59 784</b>	<b>756</b>	<b>5 303</b>	<b>53 725</b>	<b>54 778</b>	<b>1 125</b>	<b>5 486</b>	<b>48 167</b>	-	5006	-	8,4%



# Evolution des effectifs d'étudiants entre 1997-1998 et 2001-2002

Unités urbaines	TOTAL			TOTAL			Université		
	Université	ingénieurs universitaires	dont IUT	Autres formations universitaires	Université	ingénieurs universitaires			dont IUT
AMIENS	18 640		1 368	17 272	17 128		1 416	15 712	- 1512 - 8,1%
BEAUVAIS	799		297	502	669		359	310	- 130 - 16,3%
COMPIEGNE	1 196			1 196	1 176			1 176	- 20 - 1,7%
CREIL	177		177		396		396		+ 219 + 123,7%
LAON	284		271	13	440		401	39	+ 156 + 54,9%
SAINT-QUENTIN	495		114	381	527		126	401	+ 32 + 6,5%
SOISSONS	317		149	168	353		178	175	+ 36 + 11,4%
<b>PICARDIE</b>	<b>21 908</b>		<b>2 376</b>	<b>19 532</b>	<b>20 689</b>		<b>2 876</b>	<b>17 813</b>	<b>- 1219 - 5,6%</b>
ANGOULEME	1 238		467	771	1 189		494	695	- 49 - 4,0%
CHATELLERAULT	353		353		275		275		- 78 - 22,1%
LA ROCHELLE	5 377		813	4 564	6 485		863	5 622	+ 1108 + 20,6%
NIORT	815		274	541	969		395	574	+ 154 + 18,9%
POITIERS	24 515	707	1 273	22 535	21 106	734	1 109	19 263	- 3409 - 13,9%
ROCHEFORT					24			24	+ 24
SEGONZAC	12			12	7			7	- 5 - 41,7%
<b>POITOU-CHARENTES</b>	<b>32 310</b>	<b>707</b>	<b>3 180</b>	<b>28 423</b>	<b>30 055</b>	<b>734</b>	<b>3 136</b>	<b>26 185</b>	<b>- 2255 - 7,0%</b>
ARLES	266			266	289		24	265	+ 23 + 8,6%
AVIGNON	6 200		276	5 924	7 067		372	6 695	+ 867 + 14,0%
DIGNE-LES-BAINS	31			31	65		53	12	+ 34 + 109,7%
DRAGUIGNAN	526		96	430	442		90	352	- 84 - 16,0%
FREJUS	154		154		161		161		+ 7 + 4,5%
GAP	366		135	231	369		112	257	+ 3 + 0,8%
LAMBESC					656			656	+ 656
MARSEILLE-AIX-EN-PROVENCE	64 335	1 413	3 133	59 789	64 785	1 661	3 051	60 073	+ 450 + 0,7%
MENTON-MONACO	50		50		121		98	23	+ 71 + 142,0%
NICE	25 792	453	2 182	23 157	25 576	588	2 398	22 590	- 216 - 0,8%
SALON-DE-PROVENCE	121		121		168		118	50	+ 47 + 38,8%
TOULON	7 839	268	1 475	6 096	9 154	365	1 808	6 981	+ 1315 + 16,8%
<b>PROVENCE-ALPES-CÔTE D'AZUR</b>	<b>105 680</b>	<b>2 134</b>	<b>7 622</b>	<b>95 924</b>	<b>108 853</b>	<b>2 614</b>	<b>8 285</b>	<b>97 954</b>	<b>+ 3173 + 3,0%</b>
ANNECY	2 414	243	1 466	705	2 829	310	1 497	1 022	+ 415 + 17,2%
BOURG-EN-BRESSE	893		244	649	936		320	616	+ 43 + 4,8%
CHAMBERY	6 164			6 164	5 501			5 501	- 663 - 10,8%
GRENOBLE	44 432	3 639	3 966	36 827	43 262	3 960	4 139	35 163	- 1170 - 2,6%
LE BOURGET-DU-LAC	3 018	309	121	2 588	3 458	278	481	2 699	+ 440 + 14,6%
L'ISLE-D'ABEAU	216		216		258		258		+ 42 + 19,4%
LYON	68 602	272	4 025	64 305	70 698	253	4 348	66 097	+ 2096 + 3,1%
ROANNE	871		594	277	839		622	217	- 32 - 3,7%
SAINT-ETIENNE	13 462	143	1 761	11 558	11 961	341	1 808	9 812	- 1501 - 11,1%
VALENCE	2 828	167	773	1 888	3 140	244	885	2 011	+ 312 + 11,0%
VIENNE	119		107	12	195		145	50	+ 76 + 63,9%
<b>RHÔNE-ALPES</b>	<b>143 019</b>	<b>4 773</b>	<b>13 273</b>	<b>124 973</b>	<b>143 077</b>	<b>5 386</b>	<b>14 503</b>	<b>123 188</b>	<b>+ 58 + 0,0%</b>
<b>PROVINCE</b>	<b>1 053 583</b>	<b>25 033</b>	<b>96 096</b>	<b>932 454</b>	<b>1 017 177</b>	<b>29 917</b>	<b>100 032</b>	<b>887 228</b>	<b>- 36406 - 3,5%</b>

Communes	TOTAL Université	1997-1998			TOTAL Université	2001-2002			évolution			
		ingénieurs universitaires	dont IUT	Autres formations universitaires		ingénieurs universitaires	dont IUT	Autres formations universitaires	Université			
BOBIGNY	4 534		208	4 326	5 233		364	4 869	+	699	+	15,4%
CACHAN	1 193		1 034	159	1 128	13	880	235	-	65	-	5,4%
CHAMPS-SUR-MARNE	3 316		465	2 851	7 354	144	725	6 485	+	4038	+	121,8%
COULOMMIERS					111			111	+	111		
CRETEIL	17 638		875	16 763	19 267		849	18 418	+	1629	+	9,2%
FONTAINEBLEAU	347		347		482		454	28	+	135	+	38,9%
LE KREMLIN-BICETRE	2 700			2 700	2 956			2 956	+	256	+	9,5%
LIEUSAIN	968		719	249	1 477		848	629	+	509	+	52,6%
MEAUX	400		400		434		423	11	+	34	+	8,5%
MELUN	1 502			1 502	1 048			1 048	-	454	-	30,2%
MONTREUIL	269		269		228		212	16	-	41	-	15,2%
NOGENT-SUR-MARNE					223			223	+	223		
NOISY-LE-GRAND	3 931	115		3 816	1 999	151		1 848	-	1932	-	49,1%
SAINT-DENIS	25 593		1 432	24 161	27 066		1 519	25 547	+	1473	+	5,8%
SAINT-MAUR-DES-FOSSES	3 053			3 053	2 890			2 890	-	163	-	5,3%
TREMBLAY-EN-FRANCE	188		188		301		301		+	113	+	60,1%
VILLETANEUSE	13 664	250	1 595	11 819	12 585	349	1 455	10 781	-	1079	-	7,9%
VITRY-SUR-SEINE	121		121		289		289		+	168	+	138,8%
<b>ACADEMIE DE CRETEIL</b>	<b>79 417</b>	<b>365</b>	<b>7 653</b>	<b>71 399</b>	<b>85 071</b>	<b>657</b>	<b>8 319</b>	<b>76 095</b>	<b>+</b>	<b>5654</b>	<b>+</b>	<b>7,1%</b>
PARIS 4E	1 864			1 864	1 365			1 365	-	499	-	26,8%
PARIS 5E	100 845	864	97	99 884	95 675	811	92	94 772	-	5170	-	5,1%
PARIS 6E	34 941			34 941	28 616			28 616	-	6325	-	18,1%
PARIS 7E	4 997			4 997	5 613			5 613	+	616	+	12,3%
PARIS 10E	5 806	3		5 803	5 142			5 142	-	664	-	11,4%
PARIS 12E	3 762			3 762	2 959			2 959	-	803	-	21,3%
PARIS 13E	12 423			12 423	11 289			11 289	-	1134	-	9,1%
PARIS 14E	2 375			2 375	2 253			2 253	-	122	-	5,1%
PARIS 15E	6 190			6 190	3 403			3 403	-	2787	-	45,0%
PARIS 16E	13 396		1 951	11 445	13 256		2 181	11 075	-	140	-	1,0%
PARIS 17E	2 986			2 986	2 577			2 577	-	409	-	13,7%
PARIS 18E	2 639			2 639	2 935			2 935	+	296	+	11,2%
<b>ACADEMIE DE PARIS</b>	<b>192 224</b>	<b>867</b>	<b>2 048</b>	<b>189 309</b>	<b>175 083</b>	<b>811</b>	<b>2 273</b>	<b>171 999</b>	<b>-</b>	<b>17141</b>	<b>-</b>	<b>8,9%</b>

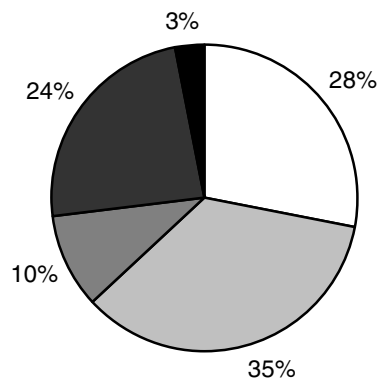
# Evolution des effectifs d'étudiants entre 1997-1998 et 2001-2002

Communes	1997-1998				2001-2002				évolution		
	TOTAL Université	ingénieurs universitaires	dont IUT	Autres formations universitaires	TOTAL Université	ingénieurs universitaires	dont IUT	Autres formations universitaires	Université		
ARGENTEUIL	80		80		116		73	43	+	36	+ 45,0%
ASNIERES-SUR-SEINE	2 666			2 666	1 565			1 565	-	1101	- 41,3%
ATHIS-MONS					109		104	5	+	109	
BOULOGNE-BILLANCOURT					3 983			3 983	+	3983	
BRETIGNY-SUR-ORGE	415		385	30	355		355		-	60	- 14,5%
CERGY	6 138			6 138	6 612		453	6 159	+	474	+ 7,7%
CHATENAY-MALABRY	2 854			2 854	2 695			2 695	-	159	- 5,6%
CLICHY	1 627			1 627	2 173			2 173	+	546	+ 33,6%
EVRY	7 274		1 161	6 113	8 803		1 090	7 713	+	1529	+ 21,0%
FONTENAY-AUX-ROSES					3 190			3 190	+	3190	
GARCHES	1 122			1 122	1 181			1 181	+	59	+ 5,3%
GUYANCOURT	5 404			5 404	5 851			5 851	+	447	+ 8,3%
MALAKOFF	3 458			3 458	3 275			3 275	-	183	- 5,3%
MANTES-LA-JOLIE	110		110		296		296		+	186	+ 169,1%
MANTES-LA-VILLE	34			34	2			2	-	32	- 94,1%
MONTROUGE	997			997	1 066			1 066	+	69	+ 6,9%
NANTERRE	33 403		190	33 213	30 571			30 571	-	2832	- 8,5%
NEUILLY-SUR-SEINE	808			808	730			730	-	78	- 9,7%
NEUVILLE-SUR-OISE	1 207		878	329	668		350	318	-	539	- 44,7%
ORSAY	14 118	518	1 169	12 431	12 884	504	1 027	11 353	-	1234	- 8,7%
PONTOISE	3 003			3 003	2 674			2 674	-	329	- 11,0%
RAMBOUILLET	196		196		340		332	8	+	144	+ 73,5%
SAINT-CLOUD					112			112	+	112	
SARCELLES					242		242		+	242	
SCEAUX	7 247		1 366	5 881	6 354		1 368	4 986	-	893	- 12,3%
VELIZY-VILLACOUBLAY	588		588		636		580	56	+	48	+ 8,2%
VERSAILLES	3 563	114		3 449	3 596	146		3 450	+	33	+ 0,9%
VILLE-D'AVRAY	750		721	29	884		779	105	+	134	+ 17,9%
ACADEMIE DE VERSAILLES	97 062	632	6 844	89 586	100 963	650	7 049	93 264	+	3901	+ 4,0%
<b>ILE-DE-FRANCE</b>	<b>368 703</b>	<b>1 864</b>	<b>16 545</b>	<b>350 294</b>	<b>361 117</b>	<b>2 118</b>	<b>17 641</b>	<b>341 358</b>	<b>-</b>	<b>7586</b>	<b>- 2,1%</b>
<b>METROPOLE</b>	<b>1 422 286</b>	<b>26 897</b>	<b>112 641</b>	<b>1 282 748</b>	<b>1 378 294</b>	<b>32 035</b>	<b>117 673</b>	<b>1 228 586</b>	<b>-</b>	<b>43992</b>	<b>- 3,1%</b>

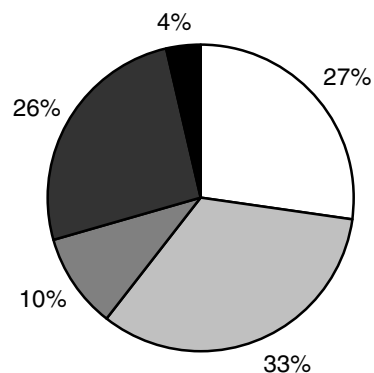
Unités urbaines	TOTAL Université	1997-1998			TOTAL Université	2001-2002			évolution	
		ingénieurs universitaires	dont IUT	Autres formations universitaires		ingénieurs universitaires	dont IUT	Autres formations universitaires	Université	
BASSE-TERRE					83			83		+ 83
POINTE-A-PITRE-LES ABYMES	5 905			5 905	4 894			4 894		- 1011 - 17,1%
<b>GUADELOUPE</b>	<b>5 905</b>			<b>5 905</b>	<b>4 977</b>			<b>83</b>		<b>- 928 - 15,7%</b>
CAYENNE	621			621	1 069			1 069		+ 448 + 72,1%
KOUROU	78		78		65			65		- 13 - 16,7%
<b>GUYANE</b>	<b>699</b>		<b>78</b>	<b>621</b>	<b>1 134</b>			<b>65</b>		<b>+ 435 + 62,2%</b>
FORT-DE-FRANCE	4 907			4 907	5 202			22	5 180	+ 295 + 6,0%
<b>MARTINIQUE</b>	<b>4 907</b>			<b>4 907</b>	<b>5 202</b>			<b>22</b>	<b>5 180</b>	<b>+ 295 + 6,0%</b>
SAINT-DENIS	7 832			7 832	8 521				8 521	+ 689 + 8,8%
SAINT-PIERRE	894		138	756	1 964			217	1 747	+ 1070 + 119,7%
<b>RÉUNION</b>	<b>8 726</b>		<b>138</b>	<b>8 588</b>	<b>10 485</b>			<b>217</b>	<b>10 268</b>	<b>+ 1759 + 20,2%</b>
NOUMEA	1 187			1 187	1 796				1 796	+ 609 + 51,3%
PAPEETE	1 511			1 511	1 960				1 960	+ 449 + 29,7%
<b>TERRITOIRES D'OUTRE-MER</b>	<b>2 698</b>			<b>2 698</b>	<b>3 756</b>				<b>3 756</b>	<b>+ 1058 + 39,2%</b>
<b>DOM-TOM</b>	<b>22 935</b>		<b>216</b>	<b>22 719</b>	<b>25 554</b>			<b>387</b>	<b>25 167</b>	<b>+ 2619 + 11,4%</b>
MADRID	56			56	41				41	- 15 - 26,8%
<b>TOTAL GENERAL</b>	<b>1 445 277</b>	<b>26 897</b>	<b>112 857</b>	<b>1 305 523</b>	<b>1 403 889</b>	<b>32 035</b>	<b>118 060</b>	<b>1 253 794</b>	<b>- 41388 - 2,9%</b>	

# Les effectifs d'étudiants des filières universitaires, par établissement, par site, par cycles et par disciplines

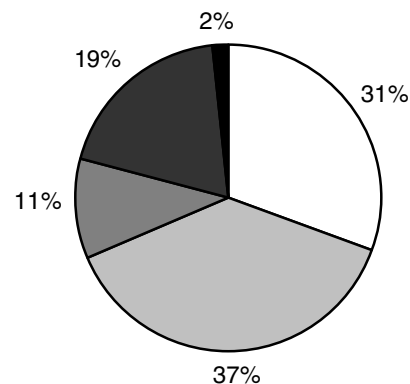
France entière (y.c. TOM)



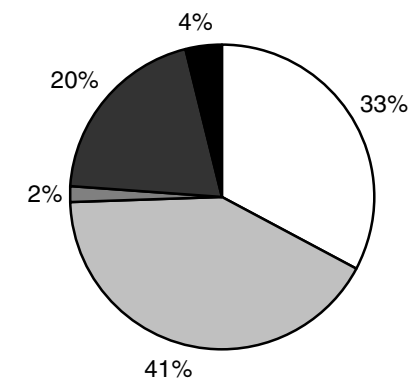
Province



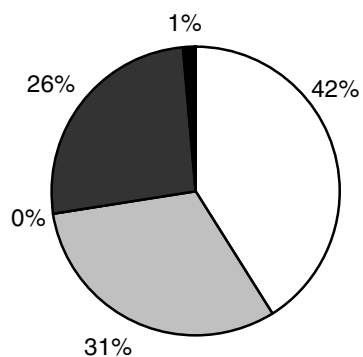
Ile-de-France



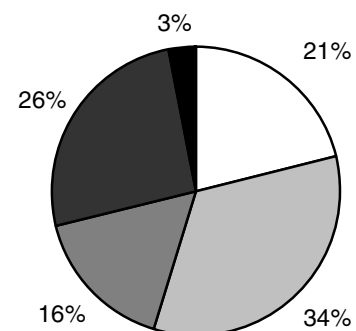
DOM-TOM



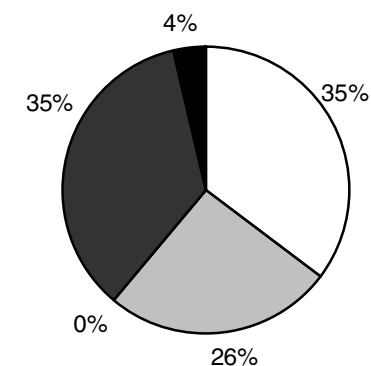
les 10 universités ayant le moins d'étudiants\*



les 10 universités ayant le plus d'étudiants\*\*



les 9 universités nouvelles\*\*\*



- droit, sc. éco, AES
- lettres, langues et sc. Humaines
- santé
- sciences
- STAPS

Etudiants inscrits en universités, INP, et grands établissements (y.c. IUT et écoles d'ingénieurs rattachées)

\* : Avignon, Bretagne-Sud, Corse, Grenoble III, La Rochelle, Le Havre, Le Mans, Mulhouse, Paris IX, Strasbourg III

\*\* : Lyon I, Nantes, Paris I, Paris V, Paris VI, Paris VIII, Paris X, Paris XI, Toulouse II, Toulouse III

\*\*\* : Artois, Bretagne-Sud, Cergy-Pontoise, Evry Val-d'Essonne, Marne la Vallée, Littoral, La Rochelle, Versailles-St-Quentin

Source : enquête SISE

Sites	Droit-Sciences politiques				Sciences éco-Gestion (hors AES)				AES				Lettres-Arts				Langues				
	1 <sup>er</sup> et <	2 <sup>ème</sup>	3 <sup>ème</sup>	Total	1 <sup>er</sup> et <	2 <sup>ème</sup>	3 <sup>ème</sup>	Total	1 <sup>er</sup> et <	2 <sup>ème</sup>	3 <sup>ème</sup>	Total	1 <sup>er</sup> et <	2 <sup>ème</sup>	3 <sup>ème</sup>	Total	1 <sup>er</sup> et <	2 <sup>ème</sup>	3 <sup>ème</sup>	Total	
UNIVERSITE MULHOUSE	COLMAR	257			257	353	134	17	504												
	MULHOUSE	292	128	2	422	586	401	45	1 032	376	193		569	265	113	17	395	418	198	1	617
	TOTAL	549	128	2	679	939	535	62	1 536	376	193		569	265	113	17	395	418	198	1	617
UNIVERSITE STRASBOURG 1	HAGUENAU																				
	ILLKIRCH-GRAFFENSTADEN																				
	SCHILTIGHEIM					180			180												
	STRASBOURG					712	570	174	1 456												
	TOTAL					892	570	174	1 636												
UNIVERSITE STRASBOURG 2	SELESTAT													37							
	STRASBOURG		51	18	69		76	8	84	29			29	1 788	1 308	325	3 421	1 769	1 220	245	3 234
	TOTAL		51	18	69		76	8	84	29			29	1 788	1 345	325	3 458	1 769	1 220	245	3 234
UNIVERSITE STRASBOURG 3	ILLKIRCH-GRAFFENSTADEN					261			261												
	STRASBOURG	2 321	1 607	1 116	5 044	171	643	399	1 213	507	193		700								
	TOTAL	2 321	1 607	1 116	5 044	432	643	399	1 474	507	193		700								
ALSACE		2 870	1 786	1 136	5 792	2 263	1 824	643	4 730	912	386		1 298	2 053	1 458	342	3 853	2 187	1 418	246	3 851
UNIVERSITE BORDEAUX 1	AGEN									105			105								
	MERIGNAC																				
	TALENCE					11	95		106								6				
	TOTAL					11	95		106	105			105				6				
UNIVERSITE BORDEAUX 2	BORDEAUX							35	35											31	31
	DAX																				
	PESSAC					24	28		52												
	TALENCE																				
	TOTAL					24	28	35	87											31	31
UNIVERSITE BORDEAUX 3	AGEN																			204	204
	BORDEAUX																				
	PESSAC							44	44				2 264	1 509	332	4 105	3 065	1 795	224	5 084	
	TALENCE																				
	TOTAL							44	44				2 264	1 509	332	4 105	3 269	1 795	224	5 288	
UNIVERSITE BORDEAUX 4	AGEN	197			197					108			108								
	BORDEAUX					29	197	497	723												
	BRUGES					250			250												
	GRADIGNAN					636			636												
	PERIGUEUX	247			247	141			141	86			86								
	PESSAC	2 837	2 050	1 170	6 057	899	871	269	2 039	956	646	52	1 654							1	1
	TOTAL	3 281	2 050	1 170	6 501	1 955	1 068	766	3 789	1 150	646	52	1 848							1	1
UNIVERSITE PAU	ANGLET																				
	BAYONNE	498	100	28	626	716	157	66	939		3		3	128	26		154	42	27		69
	MONT-DE-MARSAN	20			20																
	PAU	700	430	198	1 328	419	416	158	993	517	152		669	808	284	87	1 179	828	496	35	1 359
	TARBES **																				
	TOTAL	1 218	530	226	1 974	1 135	573	224	1 932	517	155		672	936	310	87	1 333	870	523	35	1 428
AQUITAINE		4 499	2 580	1 396	8 475	3 125	1 764	1 069	5 958	1 772	801	52	2 625	3 200	1 819	425	5 444	4 139	2 318	291	6 748
UNIVERSITE CLERMONT FERRAND 1	AUBIERE					359			359											16	16
	AURILLAC					114			114	116			116								
	CLERMONT-FERRAND	1 329	1 226	569	3 124	975	950	748	2 673		56		56	81			81	34			34
	LE PUY-EN-VELAY																				
	TOTAL	1 329	1 226	569	3 124	1 448	950	748	3 146	116	56		172	81			81	50			50
UNIVERSITE CLERMONT FERRAND 2	AUBIERE																				
	BRIVES-CHARENSAC																				
	CLERMONT-FERRAND					94	248	28	370				725	482	160	1 367	1 215	1 150	39	2 404	
	MONTLUCON					327			327												
	MOULINS					121			121												
	VICHY																			40	40
	TOTAL					542	248	28	818				725	482	160	1 367	1 255	1 150	39	2 444	
AUVERGNE		1 329	1 226	569	3 124	1 990	1 198	776	3 964	116	56		172	806	482	160	1 448	1 305	1 150	39	2 494
UNIVERSITE DIJON	AUXERRE					228			228												
	CHALON-SUR-SAONE					216			216												
	DIJON	1 235	950	304	2 489	716	459	419	1 594	578	268		846	1 101	839	181	2 121	1 158	942	46	2 146
	LE CREUSOT			16	16	264	31		295	108			108								
	MACON			21	21			22	22												
	NEVERS	147			147					69			69								
	TOTAL	1 382	950	341	2 673	1 424	490	441	2 355	755	268		1 023	1 101	839	181	2 121	1 158	942	46	2 146
BOURGOGNE		1 382	950	341	2 673	1 424	490	441	2 355	755	268		1 023	1 101	839	181	2 121	1 158	942	46	2 146

Sciences humaines et sociales				Sciences et structure de la matière				SC. & Techno./SPI				Sciences de la nature et de la vie				STAPS				Santé				Total général		dont		
1 <sup>er</sup> et <	2 <sup>ème</sup>	3 <sup>ème</sup>	Total	1 <sup>er</sup> et <	2 <sup>ème</sup>	3 <sup>ème</sup>	Total	1 <sup>er</sup> et <	2 <sup>ème</sup>	3 <sup>ème</sup>	Total	1 <sup>er</sup> et <	2 <sup>ème</sup>	3 <sup>ème</sup>	Total	1 <sup>er</sup> et <	2 <sup>ème</sup>	3 <sup>ème</sup>	Total	1 <sup>er</sup> et <	2 <sup>ème</sup>	3 <sup>ème</sup>	Total	Total général	IUT	ing. univ.		
		25	25	59			59	180			180	261			261											1 286	1 050	
272	456	35	763	434	133	134	701	679	852	135	1 666	18	58	5	81							32		32		6 278	1 059	500
272	456	60	788	493	133	134	760	859	852	135	1 846	279	58	5	342							32		32		7 564	2 109	500
116			116					102			102															218	218	
				99		10	109		434	8	442			33	33						407	193	392	992		1 576		379
				117			117	131			131	187			187											615	615	
1 094	1 013	288	2 395	1 067	762	641	2 470	216	766	389	1 371	1 022	766	658	2 446					1 122	878	1 893		3 893		14 031		332
1 210	1 013	288	2 511	1 283	762	651	2 696	449	1 200	397	2 046	1 209	766	691	2 666					1 529	1 071	2 285		4 885		16 440	833	711
1 991	1 681	657	4 329					23			23					763	502	91	1 356							12 545		
1 991	1 681	657	4 329					23			23					763	502	91	1 356							12 582		
225			225	184	29		213	439	82		521															1 220		1 099
	92	105	197					4		2	6															7 160		
225	92	105	422	184	29		213	443	82	2	527															8 380		1 099
3 698	3 242	1 110	8 050	1 960	924	785	3 669	1 774	2 134	534	4 442	1 488	824	696	3 008	763	502	91	1 356	1 529	1 103	2 285		4 917	44 966	4 041	1 211	
				40			40	94			94	81			81											320	199	
	33	55	88	2 162	799	510	3 471	33	135		168	1 334	853	320	2 507											168		
	33	55	88	2 202	799	510	3 511	1 381	2 144	502	4 027	1 415	853	320	2 588											10 205	1 435	1 144
1 695	2 027	499	4 221	212	66	17	295	21	142	12	175	419	479	302	1 200			6	6	2 717	1 670	3 137		7 524		13 487		91
		20	20									19	21	21	40					18				18		58		
												176	36	36	212	619	508	56	1 183							1 281		
1 695	2 027	519	4 241	212	66	17	295	21	142	12	175	419	674	385	1 478	619	508	62	1 189	2 735	1 670	3 137		7 542		15 038		91
979			979																							204		
1 735	1 577	887	4 199											1	1											979	979	
						1	1	29	71	17	117			6	45											13 433		
2 714	1 577	887	5 178			1	1	29	71	17	117			6	46											169		
																										14 785		979
																										305		
																										723		
	14		14																							250		250
101	11		112									179			179											650		617
	14	82	96							16	16															765		421
101	39	82	222							16	16	179			179											9 863		63
																										12 556		1 351
	30		30	115			115	52	98		150		25	18	43											308		131
	16		16					157			157															1 978		719
404	378	104	886	1 002	310	170	1 482	104			104	97			97											237		201
								129	470	45	644	394	226	23	643											9 183		247
								26	18		44															660		
404	424	104	932	1 117	310	170	1 597	442	594	63	1 099	491	251	41	783	417	199		616							12 366		254
4 914	4 100	1 647	10 661	3 531	1 175	698	5 404	2 000	3 086	610	5 696	2 504	1 784	792	5 080	1 036	707	62	1 805	2 735	1 670	3 137		7 542	65 438	5 131	1 489	
				207			207	543	44		587	254			254											1 423		1 354
				22		1	23			2	2	219			219					1 280	629	1 393		3 302		449		333
				89			89	88			88	48	59	28	135											9 430		
				318		1	319	631	44	2	677	521	59	28	608					1 280	629	1 393		3 302		11 479		1 864
				952	373	196	1 521	128	1 394	256	1 778	646	457	280	1 383	666	349	28	1 043							5 725		1 100
2 359	1 124	260	3 743					36			36															36		
								363	179		542															7 884		
								33			33															121		
2 411	1 124	260	3 795	952	373	196	1 521	524	1 609	256	2 389	646	457	280	1 383	666	349	28	1 043							125		
2 411	1 124	260	3 795	1 270	373	197	1 840	1 155	1 653	258	3 066	1 167	516	308	1 991	666	349	28	1 043	1 280	629	1 393		3 302	26 239	2 680	1 100	
								82	98		180															408		98
2 156	1 534	455	4 145	863	308	184	1 355	381	693	135	1 209	1 082	703	386	2 171	593	529	117	1 239	1 049	487	1 183		2 719	22 034	1 288	378	
				149			149	247	27		274					224			224							1 066		569
								116	162	2	280															43		
2 156	1 534	455	4 145	1 012	308	184	1 504	942	1 004	137	2 083	1 082	703	386	2 171	817	529	117	1 463	1 049	487	1 183		2 719	24 403	2 546	754	
2 156	1 534	455	4 145	1 012	308	184	1 504	942	1 004	137	2 083	1 082	703	386	2 171	817	529	117	1 463	1 049	487	1 183		2 719	24 403	2 546	754	

	Sites	Droit-Sciences politiques				Sciences éco-Gestion (hors AES)				AES				Lettres-Arts				Langues				
		1 <sup>er</sup> et <	2 <sup>ème</sup>	3 <sup>ème</sup>	Total	1 <sup>er</sup> et <	2 <sup>ème</sup>	3 <sup>ème</sup>	Total	1 <sup>er</sup> et <	2 <sup>ème</sup>	3 <sup>ème</sup>	Total	1 <sup>er</sup> et <	2 <sup>ème</sup>	3 <sup>ème</sup>	Total	1 <sup>er</sup> et <	2 <sup>ème</sup>	3 <sup>ème</sup>	Total	
UNIVERSITE BREST	BREST	552	608	157	1 317	434	507	154	1 095	332	266		598	366	339	124	829	671	629	32	1 332	
	MORLAIX									97		97										
	QUIMPER	256			256	896	59		955	123			123	154			154	203			203	
	TOTAL	808	608	157	1 573	1 330	566	154	2 050	552	266		818	520	339	124	983	874	629	32	1 535	
UNIVERSITE BRETAGNE SUD	LORIENT					19	32	8	59					169	116	16	301	437	236		673	
	PONTIVY																					
	VANNES	328	157	18	503	972	367		1 339	202			202									
	TOTAL	328	157	18	503	991	399	8	1 398	202			202	169	116	16	301	437	236		673	
UNIVERSITE RENNES 1	FOUGERES																					
	LANNION																					
	RENNES	1 564	1 931	699	4 194	1 285	855	948	3 088	639	348		987									
	SAINT-BRIEUC	269	49		318	163			163													
	SAINT-MALO					242			242													
TOTAL	1 833	1 980	699	4 512	1 690	855	948	3 493	639	348		987										
UNIVERSITE RENNES 2	RENNES			1	1				8	624	639	34	1 297	2 981	1 757	238	4 976	2 156	1 635	139	3 930	
	SAINT-BRIEUC								8	165			165									
TOTAL			1	1				8	8	789	639	34	1 462	2 981	1 757	238	4 976	2 156	1 635	139	3 930	
BRETAGNE		2 969	2 745	875	6 589	4 011	1 820	1 118	6 949	2 182	1 253	34	3 469	3 670	2 212	378	6 260	3 467	2 500	171	6 138	
UNIVERSITE ORLEANS	BOURGES	181			181	311	62		373													
	CHARTRES	88			88	138			138													
	CHATEAUROUX	158			158	128	32		160	75			75						59		59	
	ISSOUDUN					239			239													
	ORLEANS	798	515	313	1 626	696	664	358	1 718	519	289	11	819	622	180	10	812	815	655	56	1 526	
	TOTAL	1 225	515	313	2 053	1 512	758	358	2 628	594	289	11	894	622	180	10	812	874	655	56	1 585	
UNIVERSITE TOURS	BLOIS	143			143				98			98										
	TOURS	908	603	240	1 751	1 147	347	343	1 837	629	298		927	1 235	735	219	2 189	1 191	745	60	1 996	
	TOTAL	1 051	603	240	1 894	1 147	347	343	1 837	727	298		1 025	1 235	735	219	2 189	1 191	745	60	1 996	
CENTRE	2 276	1 118	553	3 947	2 659	1 105	701	4 465	1 321	587	11	1 919	1 857	915	229	3 001	2 065	1 400	116	3 581		
UNIVERSITE REIMS	CHALONS-EN-CHAMPAGNE																					
	CHARLEVILLE-MEZIERES									159		159										
	REIMS	969	837	405	2 211	1 212	405	184	1 801	669	381	16	1 066	652	232	12	896	748	357	65	1 170	
	TROYES	372	85		457	603	10		613	221			221	18	31		49	138			138	
TOTAL	1 341	922	405	2 668	1 815	415	184	2 414	1 049	381	16	1 446	670	263	12	945	886	357	65	1 308		
UNIVERSITE TECHNOLOGIE TROYES	TROYES																					
CHAMPAGNE-ARDENNE	1 341	922	405	2 668	1 815	415	184	2 414	1 049	381	16	1 446	670	263	12	945	886	357	65	1 308		
UNIVERSITE CORSE	CORTE	316	169	78	563	274	94	14	382				221	117		338	363	201	134	698		
CORSE	316	169	78	563	274	94	14	382				221	117		338	363	201	134	698			
UNIVERSITE BESANCON	BELFORT	228			228	207	24		231	246	165		411									
	BESANCON	615	334	106	1 055	549	191	108	848	426	444		870	601	405	259	1 265	708	528	39	1 275	
	LONS-LE-SAUNIER																					
	MONTBELIARD																		162	88	11	261
	VESOUL					127			127													
TOTAL	843	334	106	1 283	883	191	132	1 206	672	609		1 281	601	405	259	1 265	870	616	50	1 536		
UNIV TECHN BELFORT MONTBELIARD	SEVENANS						13		13													
FRANCHE-COMTE	843	334	106	1 283	883	204	132	1 219	672	609		1 281	601	405	259	1 265	870	616	50	1 536		
UNIVERSITE MONTPELLIER 1	MONTPELLIER	2 215	2 158	1 066	5 439	1 056	1 476	676	3 208	653	532	58	1 243									
	NIMES	433			433																	
	SAINT-CHELY-D'APCHER						52		52													
	TOTAL	2 648	2 158	1 066	5 872	1 056	1 528	676	3 260	653	532	58	1 243									
UNIVERSITE MONTPELLIER 2	BEZIERS					150			150													
	MONTPELLIER					543	242	224	1 009													
	NIMES					169	15		184													
	SETE																					
TOTAL					862	257	224	1 343														
UNIVERSITE MONTPELLIER 3	BEZIERS																		48		48	
	MONTPELLIER		4	27	31		14	44	58	694	593	23	1 310	2 421	1 337	397	4 155	2 377	1 675	216	4 268	
	NIMES									304	99		403	547	251		798	254			254	
TOTAL		4	27	31		14	44	58	998	692	23	1 713	2 968	1 588	397	4 953	2 679	1 675	216	4 570		
UNIVERSITE PERPIGNAN	CARCASSONNE					128			128													
	FONT-ROMEU-ODEILLO-VIA					18	87		105													
	MENDE																					
	NARBONNE	398	31		429																	
	PERPIGNAN	566	394	794	1 754	626	389	82	1 097	297	138		435	382	132	60	574	820	387	99	1 306	
TOTAL	964	425	794	2 183	772	476	82	1 330	297	138		435	382	132	60	574	820	387	99	1 306		
LANGUEDOC-ROUSSILLON	3 612	2 587	1 887	8 086	2 690	2 275	1 026	5 991	1 948	1 362	81	3 391	3 350	1 720	457	5 527	3 499	2 062	315	5 876		



Sciences humaines et sociales				Sciences et structure de la matière				SC. & Techn./SPI				Sciences de la nature et de la vie				STAPS				Santé				Total général		dont	
1 <sup>er</sup> et <	2 <sup>ème</sup>	3 <sup>ème</sup>	Total	1 <sup>er</sup> et <	2 <sup>ème</sup>	3 <sup>ème</sup>	Total	1 <sup>er</sup> et <	2 <sup>ème</sup>	3 <sup>ème</sup>	Total	1 <sup>er</sup> et <	2 <sup>ème</sup>	3 <sup>ème</sup>	Total	1 <sup>er</sup> et <	2 <sup>ème</sup>	3 <sup>ème</sup>	Total	1 <sup>er</sup> et <	2 <sup>ème</sup>	3 <sup>ème</sup>	Total	Total général	IUT	ing. univ.	
1 082	930	198	2 210	959	425	97	1 481	607	650	102	1 359	681	381	179	1 241	411	359		770	519	389	658	1 566	13 798	935	197	
			122					20	74		94	238	21		259									97	97		
1 204	930	198	2 332	959	425	97	1 481	627	724	102	1 453	919	402	179	1 500	411	359		770	519	389	658	1 566	16 061	2 105	197	
215	127	21	363	241	50		291	577	436	32	1 045	419	48		467									3 199	570		
								25			25													25	25		
	21	1	22	450	224	31	705	253		33	286													3 132	1 083		
215	148	22	385	691	274	31	996	855	436	65	1 356	419	99	24	542									6 356	1 678		
																				52			52	52			
112	17		129	267		11	278	437	380		817													1 224	816	380	
424	149	58	631	2 005	636	307	2 948	1 113	1 114	531	2 758	1 029	1 164	363	2 556					1 106	830	1 779	3 715	20 877	1 668	495	
								104			104	101			101									686	368		
								210			210													452	452		
536	166	58	760	2 272	636	318	3 226	1 864	1 494	531	3 889	1 130	1 164	363	2 657					1 158	830	1 779	3 767	23 291	3 304	875	
3 401	3 386	685	7 472	70	45	19	134								42									19 507			
158			158												832	774	41	1 647					332				
3 559	3 386	685	7 630	70	45	19	134								303	29		332					655				
															1 135	803	41	1 979					20 162				
5 514	4 630	963	11 107	3 992	1 380	465	5 837	3 346	2 654	698	6 698	2 468	1 665	608	4 741	1 546	1 162	41	2 749	1 677	1 219	2 437	5 333	65 870	7 087	1 072	
				245			245	344	98	13	455													1 254	748		
								190	25		215	113			113									554	328		
103	28		131					83			83													666	178		
																								239	239		
411	389	118	918	697	351	240	1 288	719	1 026	165	1 910	425	317	113	855	571	542	36	1 149					12 621	950	700	
514	417	118	1 049	942	351	240	1 533	1 336	1 149	178	2 663	538	317	113	968	571	542	36	1 149					15 334	2 443	700	
56			56	182			182	540	308		848													1 327	550	397	
2 792	1 526	553	4 871	561	226	45	1 822	224	526	169	919	909	654	409	1 972					1 390	694	1 148	3 232	20 526	1 718	458	
2 848	1 526	553	4 927	743	226	45	1 014	764	834	169	1 767	909	654	409	1 972					1 390	694	1 148	3 232	21 853	2 268	855	
3 362	1 943	671	5 976	1 685	577	285	2 547	2 100	1 983	347	4 430	1 447	971	522	2 940	571	542	36	1 149	1 390	694	1 148	3 232	37 187	4 711	1 555	
								151			151													151	151		
2 206	825	153	3 184	689	326	60	1 075	76	166	30	272			15	15									446	159		
209			209					985	515	130	1 630	574	423	202	1 199	689	421	38	1 148	1 064	672	1 357	3 093	18 473	1 800	161	
2 415	825	153	3 393	689	326	60	1 075	428	17		445													2 132	912		
								1 640	698	160	2 498	574	423	217	1 214	689	421	38	1 148	1 064	672	1 357	3 093	21 202	3 022	161	
								10	519	148	667			13	13									690			
2 415	825	153	3 393	689	326	70	1 085	2 159	698	308	3 165	574	423	230	1 227	689	421	38	1 148	1 064	672	1 357	3 093	21 892	3 022	161	
266	442	32	740	119	62	18	199	36	126	62	224	147	78	60	285	119	39		158					3 587	296		
266	442	32	740	119	62	18	199	36	126	62	224	147	78	60	285	119	39		158					3 587	296		
155	15		170	35		32	67	713	179	82	974			1	1									2 082	1 016		
1 769	1 160	392	3 321	948	502	140	1 590	465	1 166	340	1 971	475	400	218	1 093	603	538	15	1 156	962	447	919	2 328	16 772	993	563	
													24		24									24			
310			310	88			88	145	18	19	182	79		10	89									930	354		
								57	37		94	124			124									345	308		
2 234	1 175	392	3 801	1 071	502	172	1 745	1 380	1 400	441	3 221	678	424	229	1 331	603	538	15	1 156	962	447	919	2 328	20 153	2 671	563	
								530	13	37	580													607			
2 234	1 175	406	3 815	1 071	502	172	1 745	1 910	1 413	478	3 801	678	424	229	1 331	603	538	15	1 156	962	447	919	2 328	20 760	2 671	563	
		35	35			14	14	17	55		72		108	132	240	1 125	895	118	2 138	2 025	943	3 595	6 563	18 952			
																				287	129		416	849			
																								52			
		35	35			14	14	17	55		72		108	132	240	1 125	895	118	2 138	2 312	1 072	3 595	6 979	19 853			
								130			130													280	280		
35	17	26	43	1 569	830	411	2 810	996	1 828	483	3 307	1 707	1 020	695	3 422									10 591	1 698	1 234	
	62		97	184			184	818	34		852	182			182									1 499	987		
				91			91																	91	91		
35	79	26	140	1 844	830	411	3 085	1 944	1 862	483	4 289	1 889	1 020	695	3 604									12 461	3 056	1 234	
153	27		180																					228			
3 835	3 821	1 111	8 767	167	47	26	240																	18 955			
507	76		583										101	25	126									2 038			
4 495	3 924	1 111	9 530	167	47	26	240						101	25	126									21 221			
	19		19					1			1													148	128		
																199	114		313					313			
	12		12						38		38													155			
598	440	151	1 189	228	139	42	409	185	105	50	340	395	143	73	611	13			13					7 728	708		
598	471	151	1 220	228	139	42	409	186	143	50	379	395	143	73	611	212	114		326					8 773	973		
5 128	4 474	1 323	10 925	2 239	1 016	493	3 748	2 147	2 060	533	4 740	2 284	1 372	925	4 581	1 337	1 009	118	2 464	2 312	1 072	3 595	6 979	62 308	4 029	1 234	

Sites	Droit-Sciences politiques				Sciences éco-Gestion (hors AES)				AES				Lettres-Arts				Langues				
	1 <sup>er</sup> et <	2 <sup>ème</sup>	3 <sup>ème</sup>	Total	1 <sup>er</sup> et <	2 <sup>ème</sup>	3 <sup>ème</sup>	Total	1 <sup>er</sup> et <	2 <sup>ème</sup>	3 <sup>ème</sup>	Total	1 <sup>er</sup> et <	2 <sup>ème</sup>	3 <sup>ème</sup>	Total	1 <sup>er</sup> et <	2 <sup>ème</sup>	3 <sup>ème</sup>	Total	
UNIVERSITE LIMOGES	BRIVE-LA-GAILLARDE	138			138	149	20	169													
	EGLETONS																				
	LIMOGES	584	533	291	1 408	784	323	59	1 166	243	185		428	439	319	99	857	671	352	60	1 083
	TULLE																				
	TOTAL	722	533	291	1 546	933	343	59	1 335	243	185		428	439	319	99	857	671	352	60	1 083
LIMOUSIN	722	533	291	1 546	933	343	59	1 335	243	185		428	439	319	99	857	671	352	60	1 083	
INP LORRAINE	NANCY					8	2	10									38				38
	VANDOEUVE-LES-NANCY															7	7				
	TOTAL					8	2	10							7	7	38				38
UNIVERSITE METZ	METZ	730	323	72	1 125	1 146	336	286	1 768	371	155		526	975	590	60	1 625	968	577	56	1 601
	SAINT-AVOLD																				
	SARREGUEMINES	110			110	132			132												
	YUTZ																				
	TOTAL	840	323	72	1 235	1 278	336	286	1 900	371	155		526	975	590	60	1 625	968	577	56	1 601
UNIVERSITE NANCY 1	BAR-LE-DUC																				
	COSNES-ET-ROMAIN					216	28		244												
	EPINAL																				
	LUNEVILLE																				
	NANCY																				
	SAINT-DIE-DES-VOSGES																				
	VANDOEUVE-LES-NANCY					41	141		182												
	VILLERS-LES-NANCY					17	69		86												
	TOTAL					274	238		512												
UNIVERSITE NANCY 2	EPINAL	187			187	244			244												
	NANCY	1 321	1 095	528	2 944	1 404	1 840	542	3 786	690	332	18	1 040	860	687	155	1 702	1 513	1 040	59	2 612
	VERDUN																				
	TOTAL	1 508	1 095	528	3 131	1 648	1 840	542	4 030	690	332	18	1 040	860	687	155	1 702	1 513	1 040	59	2 612
LORRAINE	2 348	1 418	600	4 366	3 200	2 422	830	6 452	1 061	487	18	1 566	1 835	1 277	222	3 334	2 519	1 617	115	4 251	
INP TOULOUSE	CASTANET-TOLOSAN																				
	TOULOUSE																				
	TOTAL																				
UNIVERSITE TOULOUSE 1	ALBI	284	15		299																
	MONTAUBAN	102			102					94			94								
	RODEZ					188	41		229	65			65								
	TARBES						32		32												
	TOULOUSE	3 263	3 258	1 485	8 006	1 185	1 808	1 146	4 139	1 290	1 073	70	2 433								2
	TOTAL	3 649	3 273	1 485	8 407	1 373	1 881	1 146	4 400	1 449	1 073	70	2 592								2
UNIVERSITE TOULOUSE 2	ALBI													57			57	161			161
	BLAGNAC																				
	CAHORS															13	13				
	FIGEAC					129			129												
	FOIX					17	47	15	79										17		17
	MONTAUBAN													22			22				
	RODEZ																	57			57
	TOULOUSE					59	334	96	489		115	15	130	3 544	1 755	323	5 622	3 081	2 097	167	5 345
	MADRID **																	41			41
	TOTAL					205	381	111	697		115	15	130	3 623	1 755	336	5 714	3 299	2 155	167	5 621
UNIVERSITE TOULOUSE 3	ALBI																				
	AUCH					96			96												
	CASTRES					8			8												
	RODEZ																				
	TARBES					571	60		631												
	TOULOUSE					1 356	343	65	1 764										7		7
	TOTAL					2 031	403	65	2 499									7			7
MIDI-PYRÉNÉES	3 649	3 273	1 485	8 407	3 609	2 665	1 322	7 596	1 449	1 188	85	2 722	3 623	1 755	336	5 714	3 306	2 155	169	5 630	
UNIVERSITE ARTOIS	ARRAS									565	168	23	756	672	340	19	1 031	683	351	36	1 070
	BETHUNE					266	197	20	483												
	DOUAI	982	414	125	1 521																
	LENS					739	5		744												
	LIEVIN																				
	TOTAL	982	414	125	1 521	1 005	202	20	1 227	565	168	23	756	672	340	19	1 031	683	351	36	1 070
UNIVERSITE LILLE 1	LILLE					181	852	383	1 416					3			3				
	TOURCOING													60			60				
	VILLENEUVE-D'ASCQ					1 509	1 177	357	3 043			35	35	143		1	144				
	TOTAL					1 690	2 029	740	4 459			35	35	206		1	207				

Sciences humaines et sociales				Sciences et structure de la matière				SC. & Techno./SPI				Sciences de la nature et de la vie				STAPS				Santé				Total général	dont		
1 <sup>er</sup> et <	2 <sup>ème</sup>	3 <sup>ème</sup>	Total	1 <sup>er</sup> et <	2 <sup>ème</sup>	3 <sup>ème</sup>	Total	1 <sup>er</sup> et <	2 <sup>ème</sup>	3 <sup>ème</sup>	Total	1 <sup>er</sup> et <	2 <sup>ème</sup>	3 <sup>ème</sup>	Total	1 <sup>er</sup> et <	2 <sup>ème</sup>	3 <sup>ème</sup>	Total	1 <sup>er</sup> et <	2 <sup>ème</sup>	3 <sup>ème</sup>	Total		IUT	ing. univ.	
								104	25		129				170									606	253		
								203	13		216													216	181		
959	746	72	1 777	833	243	193	1 269	317	712	231	1 260	505	236	102	843	219	205				723	417	799	1 939	12 454	1 140	414
								72			72	58			58									130	130		
959	746	72	1 777	833	243	193	1 269	696	750	231	1 677	563	236	102	901	389	205				723	417	799	1 939	13 406	1 704	414
959	746	72	1 777	833	243	193	1 269	696	750	231	1 677	563	236	102	901	389	205				723	417	799	1 939	13 406	1 704	414
		18	18			63	63	184	1 527	181	1 892														2 003		1 696
		18	18			63	63	116	1 106	135	1 357			229	229										1 611		1 104
		18	18			63	63	300	2 633	316	3 249			229	229										3 614		2 800
2 038	1 244	339	3 621	934	235	100	1 269	984	1 543	274	2 801	263	71	92	426	209	39								15 010	1 444	859
				141			141																		141	141	
								71			71	154			154										242	132	
2 038	1 244	339	3 621	1 075	235	100	1 410	1 055	1 543	274	2 872	417	71	92	580	209	39								225	225	
				42			42					62			62										104		
	23		23					167	38		205					76								548	383		
				84			84		185	61	246					87								417		132	
								103	64		167													167	103		
						12	12							16	16						564	306	631	1 501	1 529		
116			116					216	17		233													349	332		
13		19	32	598	400	228	1 226	474	1 348	481	2 303	727	816	324	1 867					1 406	940	1 650	3 996	9 606		935	
	10		10					961	74		1 035	351	39		390	525	536	40						2 622	1 316		
129	33	19	181	724	400	240	1 364	1 921	1 726	542	4 189	1 140	855	340	2 335	688	536	40		1 264	1 970	1 246	2 281	5 497	15 342	2 134	1 067
								158	14		172														603	402	
3 101	1 419	422	4 942	154			154	292	81	52	425													17 605	1 375		
91			91																					91	91		
3 192	1 419	422	5 033	154			154	450	95	52	597													18 299	1 868		
5 359	2 696	798	8 853	1 953	635	403	2 991	3 726	5 997	1 184	10 907	1 557	926	661	3 144	897	575	40		1 512	1 970	1 246	2 281	5 497	52 873	5 944	4 726
		22	22			28	28		402	17	419		57	109	166										635		402
						184	184	130	1 714	325	2 169			18	18								5	5	2 376		1 676
		22	22			212	212	130	2 116	342	2 588		57	127	184								5	5	3 011		2 078
																									299		
																									196		
								270	17		287														581	458	
																									32		
	83	62	145	231		7	238	1	11	81	93					19		39					11	11	15 125		
	83	62	145	231		7	238	271	28	81	380					19		39					11	11	16 233	458	
699		45	744					13	14		27														989		
								406	45	5	456														456	406	
																									13		
111			111					79			79														319	319	
		21	21																						117		
45	103		148																						170		
																									57		
6 370	5 905	1 003	13 278	138	113		251			9	9			6	6			6							25 136		
																									41		
7 225	6 008	1 069	14 302	138	113		251	498	59	14	571			6	6			6							27 298	725	
				226			226					148			148										374		
117			117	157	12		169		61		61	142	26		168										264	238	
																									355	274	
56			56	74			74	333	63		396					242								242			
293		22	315	3 509	1 237	497	5 243	2 367	1 692	894	4 953	2 094	1 914	905	4 913	1 023	1 053	90		2 166	2 051	1 104	3 038	6 193	25 554	3 808	
466		22	488	3 966	1 249	497	5 712	2 700	1 816	894	5 410	2 384	1 940	905	5 229	1 265	1 053	90		2 408	2 051	1 104	3 038	6 193	27 946	5 228	
7 691	6 091	1 175	14 957	4 335	1 362	716	6 413	3 599	4 019	1 331	8 949	2 384	1 997	1 038	5 419	1 284	1 053	135		2 472	2 051	1 104	3 054	6 209	74 488	6 411	2 078
658	365	52	1 075	82			82	13	38		51														4 065		
		15	15	164			164	1 003	451	151	1 605														2 267	1 008	
																									1 521		
				395	216	8	619	204	63	21	288	448	103	4	555										2 206	879	
																									741		
658	365	67	1 090	641	216	8	865	1 220	552	172	1 944	448	103	4	555	486	254	1		741					10 800	1 887	
143	264	153	560	3			3			23	23														2 005		
				21			21																		81		
1 200	649	307	2 156	2 219	930	478	3 627	1 639	2 845	764	5 248	1 903	1 279	288	3 470			13					24	24	17 760	2 094	1 957
1 343	913	460	2 716	2 243	930	478	3 651	1 639	2 845	787	5 271	1 903	1 279	288	3 470			13					24	24	19 846	2 094	1 957

	Sites	Droit-Sciences politiques				Sciences éco-Gestion (hors AES)				AES				Lettres-Arts				Langues			
		1 <sup>er</sup> et <	2ème	3ème	Total	1 <sup>er</sup> et <	2ème	3ème	Total	1 <sup>er</sup> et <	2ème	3ème	Total	1 <sup>er</sup> et <	2ème	3ème	Total	1 <sup>er</sup> et <	2ème	3ème	Total
UNIVERSITE LILLE 2	CAMBRAI	142	68	5	215					85	6		91								
	LILLE	2 725	2 341	941	6 007	272	702	242	1 216	482	168		650								
	RONCHIN																				
	ROUBAIX	326			326	697	271	85	1 053												
	TOTAL	3 193	2 409	946	6 548	969	973	327	2 269	567	174		741								
UNIVERSITE LILLE 3	LILLE					39	25		64	16	8		24	117				117			
	ROUBAIX						55	71	126										676	344	
	TOURCOING					197			197												
	VILLENEUVE-D'ASCO	96			96		62	27	89	1 068	294		1 362	2 807	1 872	213	4 892	2 025	1 222	166	3 413
	TOTAL	96			96	236	142	98	476	1 084	302		1 386	2 924	1 872	213	5 009	2 701	1 566	166	4 433
UNIVERSITE LITTORAL	BOULOGNE-SUR-MER	478	252	48	778	273	416	75	764					157	88		245	472	351	36	859
	CALAIS					159			159												
	DUNKERQUE	238		11	249	336	267	118	721	737	405		1 142	402	93	12	507	257	101	1	359
	SAINT-OMER									100		100									
	TOTAL	716	252	59	1 027	768	683	193	1 644	837	405		1 242	559	181	12	752	729	452	37	1 218
UNIVERSITE VALENCIENNES	AULNOY-LEZ-VALENCIENNES					801	34		835					392	271	19	682	655	290	19	964
	CAMBRAI					46			46									34			34
	MAUBEUGE																				
	VALENCIENNES	819	538	63	1 420	308	294	197	799	56	100	3	159	215			215				
	TOTAL	819	538	63	1 420	1 155	328	197	1 680	56	100	3	1 159	607	271	19	897	689	290	19	998
NORD-PAS-DE-CALAIS		5 806	3 613	1 193	10 612	5 823	4 357	1 575	11 755	3 109	1 149	61	4 319	4 968	2 664	264	7 896	4 802	2 659	258	7 719
UNIVERSITE CAEN	CAEN	925	637	415	1 977	1 595	660	693	2 948	523	180		703	1 139	601	139	1 879	1 346	865	99	2 310
	CHERBOURG-OCTEVILLE					379	38		417					5			5	80			80
	DAMIGNY	100			100	181			181												
	HEROUILLE-SAINT-CLAIR																				
	IFS																				
	LISIEUX					165			165												
	SAINT-LO																				
	TOTAL	1 025	637	415	2 077	2 320	698	693	3 711	523	180		703	1 144	601	139	1 884	1 426	865	99	2 390
BASSE-NORMANDIE		1 025	637	415	2 077	2 320	698	693	3 711	523	180		703	1 144	601	139	1 884	1 426	865	99	2 390
UNIVERSITE LE HAVRE	LE HAVRE	535	152	15	702	1 071	548	99	1 718	254	65		319	154	44		198	279	107	8	394
UNIVERSITE ROUEN	ELBEUF																				
	EVREUX	230			230	312	60		372												
	MONT-SAINT-AIGNAN	1 461	710	408	2 579	678	383	178	1 239	671	255	16	942	798	605	244	1 647	1 070	939	28	2 037
	ROUEN							29	29												
	TOTAL	1 691	710	408	2 809	990	443	207	1 640	671	255	16	942	798	605	244	1 647	1 070	939	28	2 037
HAUTE-NORMANDIE		2 226	862	423	3 511	2 061	991	306	3 358	925	320	16	1 261	952	649	244	1 845	1 349	1 046	36	2 431
UNIVERSITE ANGERS	ANGERS	676	540	135	1 351	1 131	880	215	2 226	401	268		669	386	137	67	590	870	774	36	1 680
	CHOLET	96			96	19	25		44	98		98						55			55
	TOTAL	772	540	135	1 447	1 150	905	215	2 270	499	268		767	386	137	67	590	925	774	36	1 735
UNIVERSITE LE MANS	LAVAL	152	29		181	249			249	58		58									
	LE MANS	443	225	79	747	538	267	75	880	180	71		251	269	150	45	464	497	305	37	839
	TOTAL	595	254	79	928	787	267	75	1 129	238	71		309	269	150	45	464	497	305	37	839
UNIVERSITE NANTES	LA ROCHE-SUR-YON	193			193	143	15		158									125			125
	NANTES	1 307	1 198	503	3 008	1 199	956	561	2 716		269		269	1 421	486	131	2 038	1 928	1 094	65	3 087
	SAINT-NAZAIRE					488	40		528	237			237								
	TOTAL	1 500	1 198	503	3 201	1 830	1 011	561	3 402	237	269		506	1 421	486	131	2 038	2 053	1 094	65	3 212
PAYS DE LA LOIRE		2 867	1 992	717	5 576	3 767	2 183	851	6 801	974	608		1 582	2 076	773	243	3 092	3 475	2 173	138	5 786
UNIVERSITE AMIENS	AMIENS	1 003	603	320	1 926	1 047	638	228	1 913			25	25	1 049	542	44	1 635	817	641	49	1 507
	BEAUVAIS					359	37		396									159			159
	CREIL					270			270												
	CUFFIES																				
	LAON	261			261	140	19	4	163												
	SAINT-QUENTIN																				
	TOTAL	1 264	603	320	2 187	1 816	694	232	2 742			25	25	1 049	542	44	1 635	976	641	49	1 666
UNIV TECHNOLOGIE COMPIEGNE	COMPIEGNE																				
PICARDIE		1 264	603	320	2 187	1 816	694	232	2 742			25	25	1 049	542	44	1 635	976	641	49	1 666

Sciences humaines et sociales				Sciences et structure de la matière				SC. & Techno./SPI				Sciences de la nature et de la vie				STAPS				Santé				Total général		dont	
1 <sup>er</sup> et <	2ème	3ème	Total	1 <sup>er</sup> et <	2ème	3ème	Total	1 <sup>er</sup> et <	2ème	3ème	Total	1 <sup>er</sup> et <	2ème	3ème	Total	1 <sup>er</sup> et <	2ème	3ème	Total	1 <sup>er</sup> et <	2ème	3ème	Total	Total général	IUT	ing. univ.	
		8	26	34							29	29	56	80	80	216					2 920	1 631	2 731	7 282	306		
															13	13	847	813	30	1 690					15 434		
																									1 703		
																									1 379	939	
		8	26	34							29	29	56	80	93	229	847	813	30	1 690	2 920	1 631	2 731	7 282	18 822	939	
58	29			87						19	19														311		
69	204			346																					1 492		
539				539																					736	736	
3 669	3 540			8 186	202	34	14	250			12	12													18 300		
4 335	3 773	1 050		9 158	202	34	14	250	19	12		31													20 839	736	
205	135	18		358					27	60		87	93			81				81					3 265	93	
					411	233	25	669	398	234	47	679	527	133	63	723	156	324		480					2 710	495	
421	338	57		816	386	89	38	513	208	15		223		13	13	97				97					4 640	312	
									95	93		188													288	180	
									49	49		49				82				82					131		
626	473	75		1 174	797	322	63	1 182	728	436	62	1 226	620	133	76	829	416	324		740					11 034	1 080	
454	223	74		751	583	123	19	725	1 283	1 283	406	2 972					242	178		420					7 349	1 714	881
68				68	74			74	142	66		208													430	170	
					91			91	37			37													128	91	
27				27	63			63			31	31													2 714		
549	223	74		846	811	123	19	953	1 425	1 386	437	3 248				242	178		420						10 621	1 975	881
7 511	5 755	1 752		15 018	4 694	1 625	582	6 901	5 031	5 231	1 487	11 749	3 027	1 595	461	5 083	1 991	1 569	44	3 604	2 920	1 631	2 755	7 306	91 962	8 711	2 838
2 284	1 576	423		4 283	1 126	357	207	1 690	289	815	220	1 324	913	584	206	1 703	647	454	50	1 151	638	407	742	1 787	21 755	1 206	523
					109			109	205	162	13	380				9									1 000	576	162
									158	41		199													480	339	
															9	9					294	142	291	727	736		
168				168							170	170													338	338	
											44	44													165	165	
106				106																					150	150	
													53			53									53	53	
2 558	1 576	423		4 557	1 235	357	207	1 799	866	1 018	233	2 117	966	593	215	1 774	647	454	50	1 151	932	549	1 033	2 514	24 677	2 827	685
2 558	1 576	423		4 557	1 235	357	207	1 799	866	1 018	233	2 117	966	593	215	1 774	647	454	50	1 151	932	549	1 033	2 514	24 677	2 827	685
826	191	53		1 070	374	97	27	498	843	457	160	1 460	316	105	42	463									6 822	2 013	178
					183			183	151			151													151	151	
2 471	2 079	557		5 107	952	415	214	1 581	416	319	176	911	283			283									1 091	555	
													492	483	198	1 173	733	609	57	1 399					18 615	1 216	
					99			99	61			61									1 146	539	1 136	2 821	2 850		
2 471	2 079	557		5 107	1 234	415	214	1 863	628	342	176	1 146	775	483	198	1 456	733	609	57	1 399	1 146	539	1 136	2 821	22 867	1 922	
3 297	2 270	610		6 177	1 608	512	241	2 361	1 471	799	336	2 606	1 091	588	240	1 919	733	609	57	1 399	1 146	539	1 136	2 821	29 689	3 935	178
1 660	878	203		2 741	600	204	43	847	496	538	235	1 269	693	375	145	1 213					801	441	1 052	2 294	14 880	1 106	
47				47					73			73													413	92	
1 707	878	203		2 788	600	204	43	847	569	538	235	1 342	693	375	145	1 213					801	441	1 052	2 294	15 293	1 198	
127				127									142			142									757	488	
413	429	128		970	881	188	98	1 167	340	342	130	812	253	58	6	317	293	152		445				6 892	825	175	
540	429	128		1 097	881	188	98	1 167	340	342	130	812	395	58	6	459	293	152		445				7 649	1 313	175	
240				240									147			147									863	317	
2 730	2 513	703		5 946	992	386	183	1 561	1 122	1 502	335	2 959	857	559	145	1 561	726	649	4	1 379	1 495	812	2 135	4 442	28 966	1 457	788
					149			149	663	430		1 093													2 007	1 201	162
2 970	2 513	703		6 186	1 141	386	183	1 710	1 785	1 932	335	4 052	1 004	559	145	1 708	726	649	4	1 379	1 495	812	2 135	4 442	31 836	2 975	950
5 217	3 820	1 034		10 071	2 622	778	324	3 724	2 694	2 812	700	6 206	2 092	992	296	3 380	1 019	801	4	1 824	2 296	1 253	3 187	6 736	54 778	5 486	1 125
1 749	1 176	430		3 355	734	331	62	1 127	682	346	159	1 187	736	450	102	1 288			7	713	884	465	1 103	2 452	17 128	1 416	
					114			114																	669	359	
													126			126									396	396	
									178			178													178	178	
										16		16													440	401	
74				74	129			129	203	102	19	324													527	126	
																									175	175	
1 823	1 176	430		3 429	977	331	62	1 370	1 063	464	178	1 705	862	450	102	1 414	605	276	7	888	884	465	1 103	2 452	19 513	2 876	
					57			57	643			999				104	104								1 176		
1 823	1 176	487		3 486	977	331	78	1 386	1 706	464	534	2 704	862	450	206	1 518	605	276	7	888	884	465	1 103	2 452	20 689	2 876	

Sites	Droit-Sciences politiques				Sciences éco-Gestion (hors AES)				AES				Lettres-Arts				Langues				
	1 <sup>er</sup> et <	2 <sup>ème</sup>	3 <sup>ème</sup>	Total	1 <sup>er</sup> et <	2 <sup>ème</sup>	3 <sup>ème</sup>	Total	1 <sup>er</sup> et <	2 <sup>ème</sup>	3 <sup>ème</sup>	Total	1 <sup>er</sup> et <	2 <sup>ème</sup>	3 <sup>ème</sup>	Total	1 <sup>er</sup> et <	2 <sup>ème</sup>	3 <sup>ème</sup>	Total	
UNIVERSITE LA ROCHELLE	LA ROCHELLE	645	304	116	1 065	356	189	54	599		31		31	266		41	307	564	261		825
UNIVERSITE POITIERS	ANGOULEME					186			186												
	CHASSENEUIL-DU-POITOU																				
	CHATELLERAULT					121			121												
	JAUNAY-CLAN		48		48			24	24						15		15				
	LA COURONNE	276			276		58	12	70	111			111								
	NIORT	67			143	381	203	15	599												
	POITIERS	710	1 194	749	2 653	764	672	880	2 316	453	195		648	1 297	620	94	2 011	851	813	60	1 724
	ROCHFORT																				
SEGONZAC			7	7																	
TOTAL	1 053	1 318	756	3 127	1 452	933	931	3 316	564	195		759	1 297	620	109	2 026	851	813	60	1 724	
POITOU-CHARENTES		1 698	1 622	872	4 192	1 808	1 122	985	3 915	564	226		790	1 563	620	150	2 333	1 415	1 074	60	2 549
UNIVERSITE AIX MARSEILLE 1	AIX-EN-PROVENCE						81	9	90					3 080	1 955	417	5 452	2 614	1 983	307	4 904
	ARLES													25	37		62				
	AUBAGNE													41	54	16	111				
	DIGNE-LES-BAINS																				
	LAMBESC																				
	MARSEILLE					1			1					44			44	96			
TOTAL					1	81	9	91					3 190	2 046	433	5 669	2 710	1 983	307	5 000	
UNIVERSITE AIX MARSEILLE 2	AIX-EN-PROVENCE					1 135	484	266	1 885	320	376		696								
	GAP					112			112		69		69								
	LA CIOTAT																				
	MARSEILLE					348	562	189	1 099	395	408	14	817								
	TOTAL					1 595	1 046	455	3 096	715	853	14	1 582								
UNIVERSITE AIX MARSEILLE 3	AIX-EN-PROVENCE	2 932	3 080	1 983	7 995	747	1 077	1 236	3 060	426	644		1 070	741			741				
	ARLES	106			106					45			45								
	DIGNE-LES-BAINS																				
	MARSEILLE	1 800	371		2 171	608	32	9	649	311			311								
	SALON-DE-PROVENCE																				
TOTAL	4 838	3 451	1 983	10 272	1 355	1 109	1 245	3 709	782	644		1 426	741			741					
UNIVERSITE AVIGNON	AVIGNON	650	328	73	1 051	207	11		218	353	170		523	444	245	6	695	866	517	67	1 450
Académie d'Aix-Marseille		5 488	3 779	2 056	11 323	3 158	2 247	1 709	7 114	1 850	1 667	14	3 531	4 375	2 291	439	7 105	3 576	2 500	374	6 450
UNIVERSITE NICE	ANTIBES					27	58		85												
	BIOT							20	20												
	CANNES					222			222												
	MENTON					98	23		121												
	NICE	1 615	1 057	836	3 508	1 528	536	561	2 625	481	269		750	1 226	637	118	1 981	1 240	778	69	2 087
	VALBONNE					52	161		213												
TOTAL	1 615	1 057	836	3 508	1 927	778	581	3 286	481	269		750	1 226	637	118	1 981	1 240	778	69	2 087	
UNIVERSITE TOULON	DRAGUIGNAN	243	109		352	90			90												
	LA GARDE			43	43	1 087	285	189	1 561	5	8		13	396	185	26	607	778	355	29	1 162
	LA VALETTE-DU-VAR																				
	SAINT-RAPHAEL																				
	TOULON	1 014	404	312	1 730	75	148	42	265												
TOTAL	1 257	513	355	2 125	1 252	433	231	1 916	5	8		13	396	185	26	607	778	355	29	1 162	
Académie de Nice		2 872	1 570	1 191	5 633	3 179	1 211	812	5 202	486	277		763	1 622	822	144	2 589	2 018	1 133	98	3 249
PROVENCE-ALPES-CÔTE D'AZUR		8 360	5 349	3 247	16 956	6 337	3 458	2 521	12 316	2 336	1 944	14	4 294	5 997	3 113	583	9 693	5 594	3 633	472	9 699
UNIVERSITE CHAMBERY	ANNECY					769	442	30	1 241												
	ANNECY-LE-VIEUX					22			22		6		6	95			95				
	CHAMBERY																				
	JACOB-BELLECOMBETTE	563	255	66	884	141	408	35	584	196	138	18	352	156	85	37	278	908	499	4	1 411
	LE BOURGET-DU-LAC					69	21	17	107	159			159					53			
TOTAL	563	255	66	884	1 001	871	82	1 954	355	144	18	517	251	85	37	373	961	499	4	1 464	
UNIVERSITE GRENOBLE 1	GRENOBLE					110	115		225												
	L' ISLE-D'ABEAU																				
	LA TRONCHE																				
	SAINT-MARTIN-D'HERES					81	228		309												
	VALENCE					25	54		79												
TOTAL					216	397		613													
UNIVERSITE GRENOBLE 2	GRENOBLE	321			321	877	593	29	1 499		3		3	416	249		665				
	SAINT-MARTIN-D'HERES	2 027	1 741	564	4 332	1 689	1 525	1 136	4 350		117		117			46	46				
	VALENCE	427	45		472	776	151		927												
	VIENNE					145	50		195												
	TOTAL	2 775	1 786	564	5 125	3 487	2 319	1 165	6 971		120		120	416	249	46	711				

Sciences humaines et sociales				Sciences et structure de la matière				SC. & Techno./SPI				Sciences de la nature et de la vie				STAPS				Santé				Total général		dont			
1 <sup>er</sup> et <	2 <sup>ème</sup>	3 <sup>ème</sup>	Total	1 <sup>er</sup> et <	2 <sup>ème</sup>	3 <sup>ème</sup>	Total	1 <sup>er</sup> et <	2 <sup>ème</sup>	3 <sup>ème</sup>	Total	1 <sup>er</sup> et <	2 <sup>ème</sup>	3 <sup>ème</sup>	Total	1 <sup>er</sup> et <	2 <sup>ème</sup>	3 <sup>ème</sup>	Total	1 <sup>er</sup> et <	2 <sup>ème</sup>	3 <sup>ème</sup>	Total	Total général	IUT	ing. univ.			
514	273	39	826	510	302	61	873	498	227	139	864	606	433	56	1 095											6 485	863		
								308	30		338															524	494		
				82			82	72	443		443															443	443		
25	93	4	122																							275	275		
				26	69		95		33		33	99			99	208			208							665	665		
1 769	1 316	510	3 595	719	301	198	1 218	639	871	357	1 867	540	618	195	1 353	449	408	23	880	879	439	871				2 189	20 454	1 109	291
									24		24															24	24		
1 794	1 409	514	3 717	827	370	198	1 395	1 019	1 368	390	2 777	639	618	195	1 452	657	408	23	1 088	879	439	871				2 189	23 570	2 273	734
2 308	1 682	553	4 543	1 337	672	259	2 268	1 517	1 595	529	3 641	1 245	1 051	251	2 547	657	408	23	1 088	879	439	871				2 189	30 055	3 136	734
3 754	3 439	1 106	8 299					24			24															18 745	86	24	
								11			11															86	86		
												53			53											122	122		
50	307	299	656																							53	53		
158		23	181	1 040	773	208	2 021	124	1 352	158	1 634	710	594	154	1 458											618	618		
3 962	3 746	1 428	9 136	1 040	773	208	2 021	159	1 352	158	1 669	763	594	154	1 511											25 097	77	618	
306	13		319					510	78	32	620															3 520	1 663		
																163	25		188							369	112		
	26		26									182			182											208	182		
	154	151	305	792	235	141	1 168	134	1 016	314	1 464	591	506	639	1 736	705	615	104	1 424	3 184	1 555	2 239				14 991	134	603	
306	193	151	650	792	235	141	1 168	644	1 094	346	2 084	773	506	639	1 918	868	640	104	1 612	3 184	1 555	2 239				6 978	14 991	134	603
		194	194	888	42		930	98		58	156	291			291											14 437	203		
	32		32									20			20											12	12		
								12			12															7 535	1 254	440	
	58	128	186	852	298	263	1 413	649	893	253	1 795	252	530	228	1 010											168	118		
								118	50		168															22 355	1 372	440	
	90	322	412	1 740	340	263	2 343	877	943	311	2 131	563	530	228	1 321											7 067	372		
639	319	156	1 114	664	394	16	1 074	42		88	130	395	68	42	505	232	74	1	307							73 607	3 912	1 661	
4 907	4 348	2 057	11 312	4 236	1 742	628	6 606	1 722	3 389	903	6 014	2 494	1 698	1 063	5 255	1 100	714	105	1 919	3 184	1 555	2 239				6 978	73 607	3 912	1 661
								108	167		275															85	85		
																										222	222		
2 462	1 660	490	4 612	1 642	559	205	2 406	695	290	261	1 246	537	420	329	1 286	600	515	29	1 144	774	494	800				23 713	1 562		
230			230					384	313	121	818															1 261	614		
2 692	1 660	490	4 842	1 642	559	205	2 406	1 187	770	382	2 339	537	420	329	1 286	600	515	29	1 144	774	494	800				25 697	2 496	588	
																										442	90		
68	25	30	123	619	192	44	855	655	264	76	995	489		37	526	500	188	13	701							6 586	1 626		
									365		365															365	365		
																										161	161		
229	25	30	284	619	192	44	855	655	629	76	1 360	489		37	526	500	188	13	701							9 549	1 877	365	
2 921	1 685	520	5 126	2 261	751	249	3 261	1 842	1 399	458	3 699	1 026	420	366	1 812	1 100	703	42	1 845	774	494	800				2 068	35 246	4 373	953
7 828	6 033	2 577	16 438	6 497	2 493	877	9 867	3 564	4 788	1 361	9 713	3 520	2 118	1 429	7 067	2 200	1 417	147	3 764	3 958	2 049	3 039				9 046	108 853	8 285	2 614
						4	4	453	45		498															502	310		
				173			173	818	88	7	913															2 327	1 497		
1 094	636	119	1 849	19			19																			142	142		
255	170	93	518	495	119	108	722	322	474	140	936	335	54	29	418	339	200	6	545							5 359	3 458	481	278
1 349	806	212	2 367	687	119	112	918	1 140	1 015	192	2 347	335	54	30	419	339	200	6	545							11 788	1 978	588	
315	227	92	634	26		8	34	62	113	38	213		115	119	234											1 340	258		
136			136					122			122															3 447	258		
										44	44		11	95	106											11 201	2 014	807	
		89	89	2 019	739	600	3 358	1 900	1 712	563	4 175	900	751	334	1 985	654	625	6	1 285	1 336	598	1 363				3 297	3 447	258	
	33		33	328		14	342	11	20		31					313	84		397							882	882		
451	260	181	892	2 373	739	622	3 734	2 095	1 845	645	4 585	900	877	548	2 325	967	709	6	1 682	1 336	598	1 363				3 297	17 128	2 272	807
2 459	1 560	553	4 572	204	36	3	243	306	18	43	367															7 670	1 893		
		78	78			20	20		50	12	62															9 005	215		
								241			241															1 640	885		
																										195	145		
2 459	1 560	631	4 650	204	36	23	263	547	68	55	670															18 510	3 138		

Sites	Droit-Sciences politiques				Sciences éco-Gestion (hors AES)				AES				Lettres-Arts				Langues								
	1 <sup>er</sup> et <	2 <sup>ème</sup>	3 <sup>ème</sup>	Total	1 <sup>er</sup> et <	2 <sup>ème</sup>	3 <sup>ème</sup>	Total	1 <sup>er</sup> et <	2 <sup>ème</sup>	3 <sup>ème</sup>	Total	1 <sup>er</sup> et <	2 <sup>ème</sup>	3 <sup>ème</sup>	Total	1 <sup>er</sup> et <	2 <sup>ème</sup>	3 <sup>ème</sup>	Total					
UNIVERSITE GRENOBLE 3	SAINT-MARTIN-D'HERES																809	1 321	296	2 426	1 470	1 675	148	3 293	
	VALENCE																123			123	251			251	
	TOTAL																932	1 321	296	2 549	1 721	1 675	148	3 544	
INP GRENOBLE	GRENOBLE																								
	SAINT-MARTIN-D'HERES							124																	
	VALENCE																								
	TOTAL							124																	
Académie de Grenoble	3 338	2 041	630	6 009	4 828	3 587	1 247	9 662	355	264	18	637	1 599	1 655	379	3 633	2 682	2 174	152	5 008					
UNIVERSITE LYON 1	BOURG-EN-BRESSE																								
	LYON							2															7	7	
	OULLINS																								
	VILLEURBANNE							928	553	89	1 570														
	TOTAL							928	555	89	1 572												7	7	
UNIVERSITE LYON 2	977	589	87	1 653	290	13	36	339	521	312	32	865	460	404	194	1 058				23				23	
	BRON																								
	ECULLY							49																	
	LYON				550	550	197	1 297	655	719	513	1 887				159		2 162	1 596	376	4 134	1 328	1 173	269	2 770
	TOTAL				1 527	1 139	284	2 950	945	781	549	2 275	521	471	32	1 024	2 622	2 000	570	5 192	1 328	1 196	269	2 793	
UNIVERSITE LYON 3	268	57		325	27			27	73			73	21			21	64			64				64	
	BOURG-EN-BRESSE																								
	LYON				2 953	2 611	1 317	6 881	967	1 045	695	2 707	1 159	800		1 959	459	453	169	1 081	1 741	1 120	87	2 948	
	TOTAL				3 221	2 668	1 317	7 206	994	1 045	695	2 734	1 232	800		2 302	480	453	169	1 102	1 805	1 120	87	3 012	
UNIVERSITE SAINT ETIENNE	22			22	435	52		487	111			111													
	ROANNE																								
	SAINT-ETIENNE				818	473	70	1 361	951	500	134	1 585	455	218		673	658	368	130	1 156	621	450	66	1 137	
	TOTAL				840	473	70	1 383	1 386	552	134	2 072	566	218		784	658	368	130	1 156	621	450	66	1 137	
Académie de Lyon	5 588	4 280	1 671	11 539	4 253	2 933	1 467	8 653	2 319	1 489	32	3 840	3 760	2 821	869	7 450	3 754	2 773	422	6 949					
RHÔNE-ALPES	8 926	6 321	2 301	17 548	9 081	6 520	2 714	18 315	2 674	1 753	50	4 477	5 359	4 476	1 248	11 083	6 436	4 947	574	11 957					
UNIVERSITE MARNE LA VALLEE	CHAMPS-SUR-MARNE							734	355	134	1 223									838	338	5	1 181		
	COULOMMIERS																								
	MEAUX							371			371														
	NOISY-LE-GRAND							83	247	36	366				373	113	11	497			27			27	
	TOTAL					32	121	153	1 188	602	170	1 960				373	113	11	497	838	365	5		1 208	
UNIVERSITE PARIS 8	CHAMPS-SUR-MARNE																								
	MONTREUIL																								
	726	1 349	452	2 527	480	440	32	952	617	462	12	1 091	2 438	2 444	883	5 765	1 272	1 210	430	2 912					
	TREMBLAY-EN-FRANCE							198			198														
	TOTAL				726	1 349	452	2 527	678	440	32	1 150	617	462	12	1 091	2 438	2 444	883	5 765	1 272	1 210	430	2 912	
UNIVERSITE PARIS 12	CRETEIL																								
	FONTAINEBLEAU							1 166	1 613	494	3 273	1 410	2 146	113	3 669	421	335	64	820	710	411	118	1 239		
	LIEUSAIN							238			238	10			10										
	SAINT-MAUR-DES-FOSSES				1 466	707	717	2 890																	
	VITRY-SUR-SEINE																								
	TOTAL				1 466	988	808	3 262	2 031	1 817	494	4 342	1 420	2 146	113	3 679	439	335	64	838	832	411	118	1 361	
UNIVERSITE PARIS 13	BOBIGNY							247	350	31	628	307			307				1						
	SAINT-DENIS							853	8		861														
	VILLETANEUSE				1 516	616	279	2 411	1 011	665	170	1 846	889	315		1 204	487	158	147	792	519	335	18	872	
	TOTAL				1 516	616	279	2 411	2 111	1 023	201	3 335	1 196	315		1 511	487	158	148	793	519	335	18	872	
Académie de Créteil	3 708	2 985	1 660	8 353	6 008	3 882	897	10 787	3 233	2 923	125	6 281	3 737	3 050	1 106	7 893	3 461	2 321	571	6 353					
IEP PARIS	855	2 330	346	3 531			237	237			262	262													
INST NAT LANGUES ET CIV ORIENT	PARIS						30	30		74		74					58	4	62	2 763	825	426	4 014		
	ASNIERES-SUR-SEINE *																			1 055	120		1 175		
	CLICHY *																			1 635	538		2 173		
	TOTAL						30	30		74		74					58	4	62	5 453	1 483	426	7 362		
INST PHYSIQUE DU GLOBE PARIS	PARIS																								
OBSERVATOIRE PARIS	PARIS																								
UNIVERSITE PARIS 1	4 915	4 133	2 614	11 662	3 421	2 582	2 671	8 674	672	530	62	1 264	937	936	67	1 940								47	
	FONTENAY-AUX-ROSES *												1 443	1 154	471	3 068									
	NOGENT-SUR-MARNE *										47	47													
	SCEAUX *						2	2																	
	TOTAL				4 915	4 133	2 616	11 664	3 421	2 582	2 718	8 721	672	530	62	1 264	2 380	2 090	538	5 008				47	47
UNIVERSITE PARIS 2	3 754	5 708	3 460	12 922	808	628	557	1 993	317	495		812	17			17									
	PARIS				685	163		848	97			103													
	MELUN *																								
	TOTAL				4 439	5 871	3 460	13 770	905	628	557	2 090	420	495		915	17			17					
UNIVERSITE PARIS 3	PARIS						25	25			62	62	3 749	2 863	1 475	8 087	3 244	3 318	680	7 242					
	ASNIERES-SUR-SEINE *																87	197	104	388					
	TOTAL						25	25			62	62	3 749	2 863	1 475	8 087	3 331	3 515	784	7 630					



Sciences humaines et sociales				Sciences et structure de la matière				SC. & Techno./SPI				Sciences de la nature et de la vie				STAPS				Santé				Total général		dont	
1 <sup>er</sup> et <	2 <sup>ème</sup>	3 <sup>ème</sup>	Total	1 <sup>er</sup> et <	2 <sup>ème</sup>	3 <sup>ème</sup>	Total	1 <sup>er</sup> et <	2 <sup>ème</sup>	3 <sup>ème</sup>	Total	1 <sup>er</sup> et <	2 <sup>ème</sup>	3 <sup>ème</sup>	Total	1 <sup>er</sup> et <	2 <sup>ème</sup>	3 <sup>ème</sup>	Total	1 <sup>er</sup> et <	2 <sup>ème</sup>	3 <sup>ème</sup>	Total	Total général	IUT	ing. univ.	
49	282	123	454																					6 173			
																								374			
49	282	123	454																					6 547			
						119	119	151	627	770	1 548				23	23								1 690	17	627	
						23	23		2 551	38	2 589													2 736		2 526	
								83	161		244													244		244	
						142	142	234	3 339	808	4 381				23	23								4 670	17	3 397	
4 308	2 908	1 147	8 363	3 264	894	899	5 057	4 016	6 267	1 700	11 983	1 235	931	601	2 767	1 306	909	12	2 227	1 336	598	1 363	3 297	58 643	7 405	4 792	
								169	24		193	166	67		233									426	320		
								8		23	31	2	52		54	7				7	3 324	1 666	4 352	9 342	9 443		
13	44	57	114	2 234	1 257	783	4 274	2 269	1 128	376	3 773	1 848	1 453	975	4 276	1 100	1 007	87	2 194	520	291	188	999	16 204	3 341	253	
13	44	57	114	2 234	1 257	783	4 274	2 446	1 152	399	3 997	2 016	1 572	975	4 563	1 107	1 007	87	2 201	3 844	1 957	4 543	10 344	27 072	3 661	253	
3 810	4 103	1 121	9 034	75	65		140	49	41	32	122			5	5									13 239	339		
																								49			
11	1 652	173	1 836		71	14	85				47													12 215			
3 821	5 755	1 294	10 870	75	136	14	225	49	41	79	169			5	5									25 503	339		
																								510			
1 354	1 155	453	2 962							10	11													18 549	668		
1 354	1 155	453	2 962							10	11													19 059	668		
						32	32	187			187													839	622		
608	632	78	1 318	474	133	68	675	644	518	184	1 346	486	151	129	766	325	133		458	570	278	638	1 486	11 961	1 808	341	
608	632	78	1 318	506	133	68	707	831	518	184	1 533	486	151	129	766	325	133		458	570	278	638	1 486	12 800	2 430	341	
5 796	7 586	1 882	15 264	2 815	1 526	865	5 206	3 326	1 721	663	5 710	2 502	1 723	1 109	5 334	1 432	1 140	87	2 659	4 414	2 235	5 181	11 830	84 434	7 098	594	
10 104	10 494	3 029	23 627	6 079	2 420	1 764	10 263	7 342	7 988	2 363	17 693	3 737	2 654	1 710	8 101	2 738	2 049	99	4 886	5 750	2 833	6 544	15 127	143 077	14 503	5 386	
842	266	210	1 318	1 033	311	62	1 406	414	674	205	1 293					275	260		535					6 956	725	144	
																111			111					111			
52	11		63					41	452	89	582				60	60								1 999	423	151	
894	277	524	1 695	1 033	311	62	1 406	455	1 126	294	1 875				60	60	386	260		646				9 500	1 148	295	
																								398			
																								228	212		
4 944	4 337	1 987	11 268	500	48	27	575	212	16		228												4	4	25 455		
								27	244	90	361														301	301	
								103			193																
4 944	4 420	2 302	11 666	500	48	27	575	342	260	90	692								4	4					26 382	513	
702	1 365	575	2 642	1 223	269	97	1 589	257	377	126	760	810	309	225	1 344	429	352		781	753	461	1 564	2 778	19 267	849		
	18		18								216														482	454	
	16		16		3		3	354	74		428		48		48	10	1		11					1 477	848		
																								2 890			
								106			183													289	289		
702	1 399	575	2 676	1 332	269	97	1 698	1 010	451	126	1 587	810	357	225	1 392	439	353		792	753	461	1 564	2 778	24 405	2 440		
160	26	27	213		42	4	46	94		16	110	285	281	19	585	577	179		756	511	683	1 393	2 587	5 233	364		
								374	81	1	456	186			186									1 611	1 519		
1 051	1 249	510	2 810	653	132	66	851	998	604	104	1 706			93	93									12 585	1 455	349	
1 211	1 275	537	3 023	760	174	71	1 005	1 466	685	121	2 272	471	281	112	864	577	179		756	511	683	1 393	2 587	19 429	3 338	349	
7 751	7 371	3 938	19 060	3 625	802	257	4 684	3 273	2 522	631	6 426	1 281	638	397	2 316	1 402	792	4	2 198	1 264	1 144	2 957	5 365	79 716	7 439	644	
			239																					4 269			
	36		36								30				30									4 246			
	2		2																					1 177			
																								2 173			
	38		38								30				30									7 596			
																								92			
																								44			
																								44			
2 556	3 719	2 199	8 474	360	118	81	559			160	160			4	4									32 784			
			122																						3 190		
																								223			
			159																					25			
			23																								
2 556	3 841	2 381	8 778	360	118	81	559			160	160			21	21									36 222			
																								16 656		94	
	581	210	791							94	121													1 048			
																								17 704		94	
	581	210	791							94	121													16 894			
								40			40													388			
	888	537	1 425					40			40													17 282			
	888	537	1 425					40			40																

Sites	Droit-Sciences politiques				Sciences éco-Gestion (hors AES)				AES				Lettres-Arts				Langues				
	1 <sup>er</sup> et <	2 <sup>ème</sup>	3 <sup>ème</sup>	Total	1 <sup>er</sup> et <	2 <sup>ème</sup>	3 <sup>ème</sup>	Total	1 <sup>er</sup> et <	2 <sup>ème</sup>	3 <sup>ème</sup>	Total	1 <sup>er</sup> et <	2 <sup>ème</sup>	3 <sup>ème</sup>	Total	1 <sup>er</sup> et <	2 <sup>ème</sup>	3 <sup>ème</sup>	Total	
UNIVERSITE PARIS 4	PARIS					16		16					3 325	4 075	1 376	8 776	2 732	2 420	563	5 715	
	NEUILLY-SUR-SEINE *																				
	TOTAL					16		16					3 325	4 075	1 376	8 776	2 732	2 420	563	5 715	
UNIVERSITE PARIS 5	PARIS				1 172	60	65	1 297					204	170	138	512		184		184	
	BOULOGNE-BILLANCOURT *																				
	GARCHES *																				
	MALAKOFF *	1 133	697	878	2 708		72	84	156	317	85	402									
	MONTRouGE *																				
	TOTAL	1 133	697	878	2 708	1 172	132	149	1 453	317	85	402	204	170	138	512		184		184	
UNIVERSITE PARIS 6	PARIS							113	113												
	ROSCOFF **																				
	TOTAL							113	113												
UNIVERSITE PARIS 7	PARIS		21	17	38		59	15	74	216	125	341	1 226	780	389	2 395	1 534	1 082	273	2 889	
UNIVERSITE PARIS 9	PARIS			226	226	1 594	2 795	1 437	5 826		43	43									
Académie de Paris		11 342	13 052	7 598	31 992	7 092	6 286	5 288	18 666	1 625	1 553	62	3 240	10 901	10 036	3 920	24 857	13 050	8 684	2 093	23 827
UNIVERSITE CERGY PONTOISE	ARGENTEUIL						43		43												
	CERGY	1 173	937	177	2 287	996	427	143	1 566		56	56	286	241	35	562	844	519	105	1 468	
	NEUVILLE-SUR-OISE																				
	PONTOISE																				
	SARCELLES					146			146												
	TOTAL	1 173	937	177	2 287	1 142	470	143	1 755		56	56	286	241	35	562	844	519	105	1 468	
UNIVERSITE EVRY VAL D ESSONNE	ATHIS-MONS					104	5		109												
	BRETIGNY-SUR-ORGE					286			286												
	EVRY	427	182	110	719	942	1 199	253	2 394	663	355	1 018	194	65	41	300	94			94	
	TOTAL	427	182	110	719	1 332	1 204	253	2 789	663	355	1 018	194	65	41	300	94			94	
UNIVERSITE PARIS 10	MANTES-LA-VILLE																				
	NANTERRE	2 582	2 566	1 965	7 113	1 655	1 145	640	3 440	536	572	1 108	1 356	1 524	1 595	4 475	2 141	1 611	127	3 879	
	SAINT-CLOUD													112		112					
	VILLE-DAVRAY																				
	TOTAL	2 582	2 566	1 965	7 113	1 655	1 145	640	3 440	536	572	1 108	1 356	1 636	1 595	4 587	2 141	1 611	127	3 879	
UNIVERSITE PARIS 11	CHATENAY-MALABRY																				
	ORSAY					36	176		212					63		63					
	SCEAUX	1 349	1 233	862	3 444	1 874	612	181	2 667		58	58	160			160					
	CACHAN *																				
	LE KREMLIN-BICETRE *																				
	TOTAL	1 349	1 233	862	3 444	1 910	788	181	2 879		58	58	160	63		223					
UNIVERSITE VERSAILLES ST QUENT	GUYANCOURT	912	789	201	1 902	883	334	286	1 503	503	500	3	1 006	214	78	58	350	340	170	5	515
	MANTES-LA-JOLIE					153			153												
	RAMBOUILLET					199	8		207	133		133									
	VELIZY-VILLACOUBLAY																				
	VERSAILLES							24	24												
	TOTAL	912	789	201	1 902	883	334	286	1 503	503	500	3	1 006	214	78	58	350	340	170	5	515
Académie de Versailles		6 443	5 707	3 315	15 465	6 922	3 941	1 503	12 366	1 702	1 541	3	3 246	2 210	2 083	1 729	6 022	3 419	2 300	237	5 956
ILE-DE-FRANCE		21 493	21 744	12 573	55 810	20 022	14 109	7 688	41 819	6 560	6 017	190	12 767	16 848	15 169	6 755	38 772	19 930	13 305	2 901	36 136
UNIVERSITE ANTILLES GUYANE	POINTE-A-PITRE	923	172	107	1 202	309	84	35	428				216	26	28	270	56	90	32	178	
	SAINT-CLAUDE					36			36												
	CAYENNE **	128	39		167					122		122	229	98		327	144	69		213	
	FORT-DE-FRANCE **																				
	KOUROU **																				
	SCHOELCHER **	682	263	45	990	329	112	56	497		20	20	476	185		661	747	620		1 367	
	TOTAL	1 733	474	152	2 359	674	196	91	961	122	20	142	921	309	28	1 258	947	779	32	1 758	
GUADELOUPE		1 733	474	152	2 359	674	196	91	961	122	20	142	921	309	28	1 258	947	779	32	1 758	
UNIVERSITE LA REUNION	LE TAMPON	150			150				150	505		505							34	34	
	SAINT-DENIS	703	245	81	1 029	365	265	123	753	707	318	1 025	436	107	121	664	1 070	466	21	1 557	
	SAINT-PIERRE					146			146												
	TOTAL	853	245	81	1 179	511	265	123	899	1 212	318	1 530	436	107	121	664	1 070	500	21	1 591	
RÉUNION		853	245	81	1 179	511	265	123	899	1 212	318	1 530	436	107	121	664	1 070	500	21	1 591	
UNIVERSITE NOUVELLE-CALEDONIE	NOUMEA	407	62	4	473					200		200	128	9	1	138	245	46		291	
UNIVERSITE POLYNESIE FRANCAISE	PAPEETE	302	32		334			2	2	281	48	329	141	89		230	382	141	6	529	
Territoires d'Outre-Mer		407	62	4	473					200		200	128	9	1	138	245	46		291	
TOTAL GENERAL		84 814	63 165	32 020	179 999	83 096	51 212	26 094	160 402	32 679	20 098	653	53 430	64 867	42 613	12 920	120 400	74 100	48 756	6 457	129 313

Sciences humaines et sociales				Sciences et structure de la matière				SC. & Techno./SPI				Sciences de la nature et de la vie				STAPS				Santé				Total général		dont	
1 <sup>er</sup> et <	2ème	3ème	Total	1 <sup>er</sup> et <	2ème	3ème	Total	1 <sup>er</sup> et <	2ème	3ème	Total	1 <sup>er</sup> et <	2ème	3ème	Total	1 <sup>er</sup> et <	2ème	3ème	Total	1 <sup>er</sup> et <	2ème	3ème	Total	IUT	ing. univ.		
1 952	3 439	1 944	7 335					33		51	84																
43	375	312	730																								
1 995	3 814	2 256	8 065					33		51	84																
1 109	1 733	569	3 411	610	262	45	917	437	88	62	587	428	102	419	949	497	347	3	847	2 517	1 684	5 228	9 429	18 133	2 181		
1 633	1 396	948	3 977											19	19				6	6	76	335	751	1 162	1 181		
														13	13						92	311	650	1 053	3 275		
2 742	3 129	1 517	7 388	610	262	45	917	437	88	62	587	428	102	451	981	497	347	9	853	2 685	2 330	6 638	11 653	27 638	2 181		
		41	41	5 678	1 889	1 808	9 375	205	1 984	1 248	3 437	2 472	2 165	1 937	6 574						2 741	1 467	4 885	9 093	28 633	709	
														21	21												
		41	41	5 678	1 889	1 808	9 375	205	1 984	1 248	3 437	2 472	2 186	1 937	6 595						2 741	1 467	4 885	9 093	28 654	709	
1 312	1 954	1 414	4 680	2 595	1 061	455	4 111	26	348	174	548	651	686	1 355	2 692						1 553	1 357	3 505	6 415	24 183	92	
	3	71	74	436	330	137	903			151	151															8	
8 605	14 248	8 666	31 519	9 679	3 660	2 526	15 865	741	2 544	1 873	5 158	3 551	2 974	3 900	10 425	497	347	9	853	6 979	5 154	15 028	27 161	193 563	2 273	811	
								73			73																
306	234	52	592	81			81	441	227		668																
		40	40	1 089	389	86	1 564		74	127	201	592	228	49	869												
								96			96																
306	234	92	632	1 170	389	86	1 645	610	301	127	1 038	592	228	49	869												
								69			69																
555	181	147	883	492	178	54	724	809	754	279	1 842	315	128	22	465	262	102		364								
555	181	147	883	492	178	54	724	878	754	279	1 911	315	128	22	465	262	102		364								
2			2																								
3 841	4 418	839	9 098	318	53		371											15	1 087								
168			168					621	95		716																
4 011	4 418	839	9 268	318	53		371	621	95		716							15	1 087								
						7	7			20	20			33	49						822	510	1 254	2 586	2 695		
		156	156	2 821	1 002	911	4 734	621	1 768	601	2 990	1 349	1 013	630	2 992	676	543	98	1 317	414		6	420	12 884	1 027	504	
								887	241		1 128																
										3	3			32	108						11	683	2 119	2 813	1 128	880	19
		156	156	2 821	1 002	918	4 741	1 508	2 009	624	4 141	1 349	1 078	787	3 214	676	543	98	1 317	1 247	1 193	3 379	5 819	25 992	3 275	517	
568	278	246	1 092																								
								143			143																
103			103					477	56		533																
				1 323	378	186	1 887	120	413	277	810	432	147	39	618	206	51		257								
671	278	246	1 195	1 323	378	186	1 887	740	469	277	1 486	432	147	39	618	206	51		257								
5 543	5 111	1 480	12 134	6 124	2 000	1 244	9 368	4 357	3 628	1 307	9 292	2 688	1 581	897	5 166	1 581	1 331	113	3 025	1 247	1 193	3 379	5 819	87 859	7 929	663	
21 899	26 730	14 084	62 713	19 428	6 462	4 027	29 917	8 371	8 694	3 811	20 876	7 520	5 193	5 194	17 907	3 480	2 470	126	6 076	9 490	7 491	21 364	38 345	361 138	17 641	2 118	
21	45	104	170	804	393	20	1 217		85	7	92	405	112	27	544	292	185	9	486	146		161	307	4 894			
8	22		30	27			27	81	83		164	47		47													
								65			65																
485	607	71	1 163	431			431																				
514	674	175	1 363	1 262	393	20	1 675	146	168	7	321	452	112	27	591	292	185	9	486	146		253	399	11 313	170		
514	674	175	1 363	1 262	393	20	1 675	146	168	7	321	452	112	27	591	292	185	9	486	146		253	399	11 313	170		
480			480																								
623	958	137	1 718	534	158	29	721	132	114	49	295	460	259	40	759	349	175		524								
	25		25					71	25		96																
1 103	983	137	2 223	534	158	29	721	203	139	49	391	460	259	44	763	349	175		524								
1 103	983	137	2 223	534	158	29	721	203	139	49	391	460	259	44	763	349	175		524								
265	37	21	323	134	17		151	38			38	132	15	3	150	18			18	14				14	1 796		
215	16	29	260	143	29	2	174		13		13	83		6	89												
265	37	21	323	134	17		151	38			38	132	15	3	150	18			18	14				14	1 796		
110 534	94 252	33 947	238 733	71 096	25 101	13 087	109 284	58 539	61 273	18 121	137 933	43 447	27 539	16 633	87 619	25 446	18 044	1 287	44 777	47 157	28 009	64 873	140 039	1 401 929	118 060	32 035	

