




Kit étudiant

*Pédagogie : stratégies de mise en place d'une
approche programme*




Comprendre l'approche programme en quelques clics


Je suis **Étudiant**



Les questions que je dois me poser



Feuille de route pour créer mon programme étudiant



Les outils indispensables pour que je me repère et crée mon parcours

Les questions que je dois me poser

En tant que lycéen

- Comment je me renseigne ?
- Comment faire un choix sur mon orientation ?
- Quelle université propose le meilleur parcours pour moi ?

En tant qu'étudiant

- Comment je crée un parcours personnalisé ?
- Comment suis-je évalué ?
- Quel impact sur ma charge de travail ?
- Comment valoriser mon parcours compétences ?

Feuille de route pour créer mon programme étudiant

Comment je me renseigne ?

Les différences pour se renseigner entre approche programme et approche classique :
 Avant : je me renseignais sur des disciplines en fonction de mes connaissances, mes résultats, mes choix d'options de lycée sur ces disciplines.

Avec l'approche programme : je me renseigne sur les compétences que je veux développer (en fonction d'un projet plus ou moins affirmé) :

« je peux faire quoi avec » et/ou la personnalisation possible du parcours
 « j'ai envie de travailler sur , d'étudier les : j'ai plein de choix ! »

Pour les universités : objectif : une bonne lisibilité sur les programmes en profondeur et les transversalités ! Une équipe orientation très au courant : Psy orientation ; JPO ; Étudiants ambassadeurs).

Comment faire un choix sur mon orientation ?

Situation de l'étudiant	J'ai une idée claire de mon projet	J'ai des affinités sur certaines compétences	Aucune idée
Action de l'étudiant	Consulter le programme de la formation	Consulter les parcours possibles et les réorientations possibles	Consulter les passerelles entre formations
A mettre en place par l'Université	Lisibilité des compétences dans le programme	Une cartographie des parcours	une cartographie des parcours

Qui propose les meilleurs parcours pour moi ?

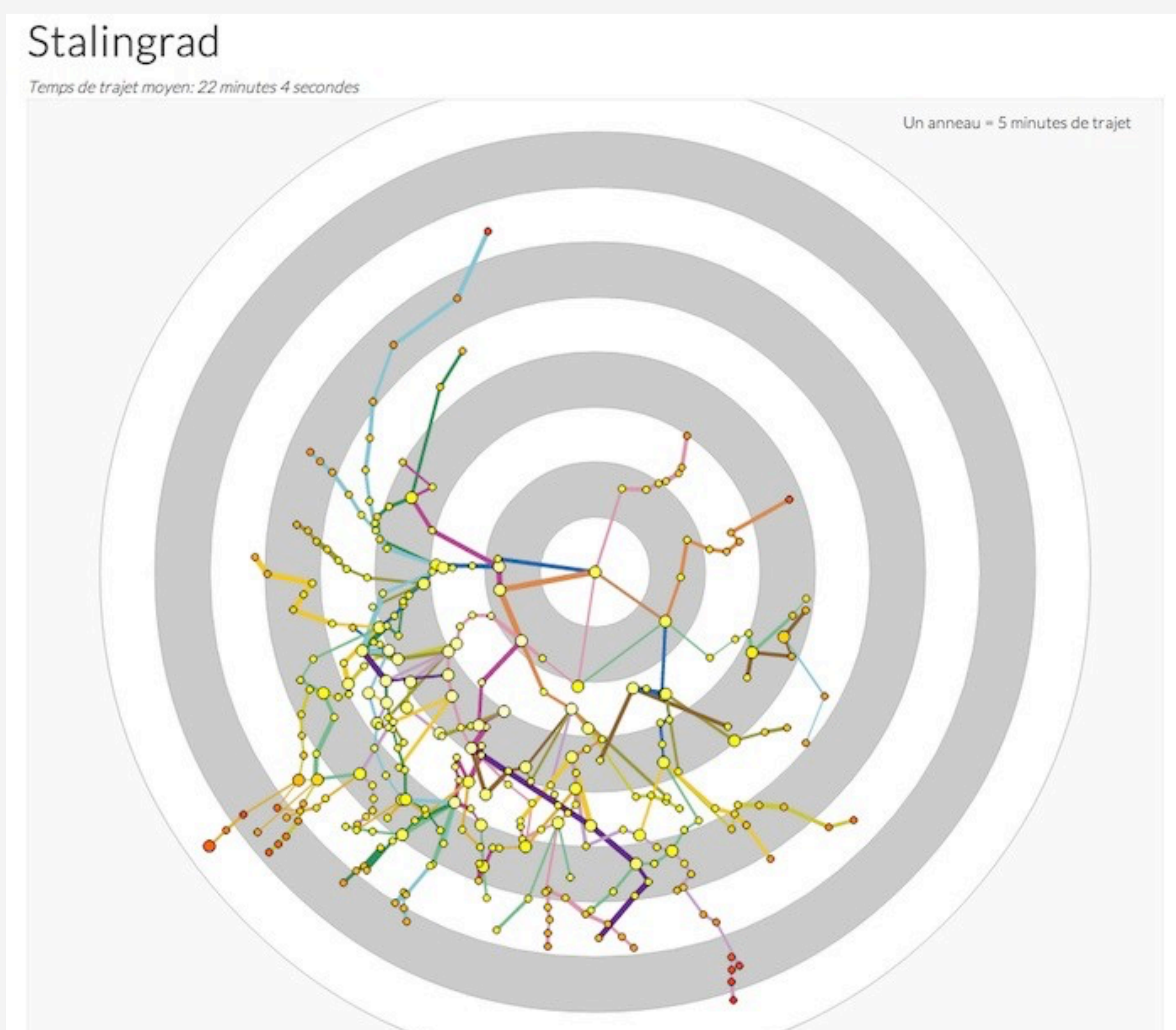
Je visualise les différents parcours avec points de comparaison sur Parcoursup
 A mettre en place : outils de visualisation des parcours dans Parcoursup

Comment je crée un parcours personnalisé ?

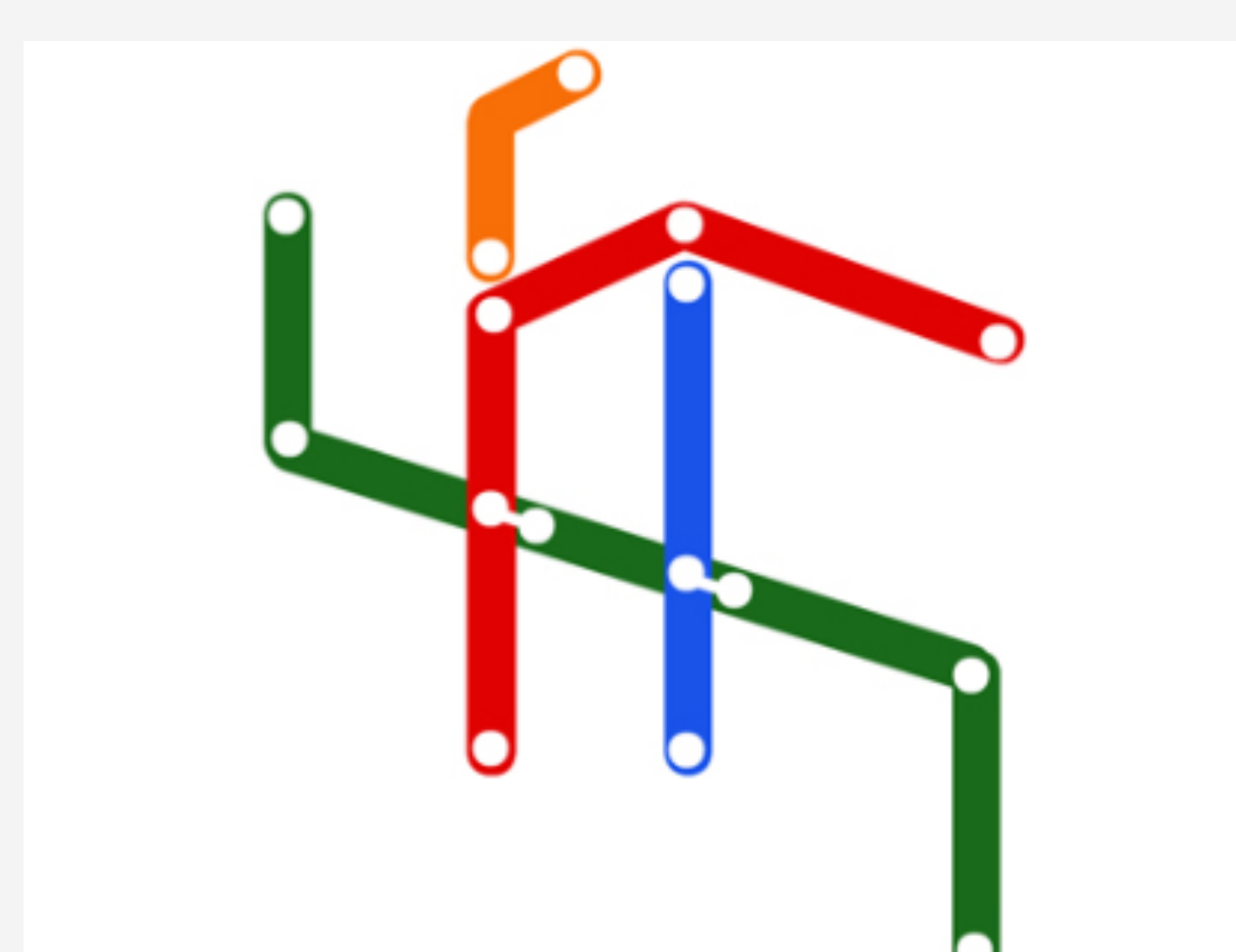
Je mets en place mon contrat étudiant
 A mettre en place : outils de visualisation des parcours dans l'université

Les outils indispensables pour que je me repère et crée mon parcours

Voici une cartographie des parcours de toutes les universités selon les domaines compétences visés



Une cartographie des parcours dans l'université



Une cartographie des compétences dans le programme choisi





Kit responsable de mention

*Pédagogie : stratégies de mise en place d'une
approche programme*



Fiche mission Responsable de mention

Pédagogie : stratégies de mise en place d'une approche programme

PARTIE 1 : PROFIL

Description du poste :

Animation de l'équipe pédagogique, responsable des remontées d'information vers la gouvernance et l'administration.

Qualifications : maîtriser les concepts de l'approche compétence

Compétences : animation de groupe, savoir fédérer une équipe

PARTIE 2 : PÉRIMÈTRE

Tâches, Missions :

- Expliquer le projet, informer
- Constituer une équipe
- Motiver l'équipe, convaincre
- Mobiliser les moyens d'appui (ingénieur de formation, pédagogique)
- Etablir un calendrier
- Organiser des ateliers thématiques
- Trouver des solutions, dégager des consensus
- Être garant de la cohérence de la formation (donne les limites de l'individualisation)

Intérêts du poste :

- Optimiser les moyens (éviter les redondances) pour dégager des moyens et mettre en œuvre de nouveaux projets.
- Mieux orienter les étudiants
- Mieux former les étudiants

Contraintes du poste :

Contrainte temporelle de toute sorte.

Ressources humaines faibles.

Culture universitaire.

Besoin de méthodologie.

Démarche vécue souvent comme imposée par la gouvernance.

PARTIE 3 : CONDITIONS

Lieux et outils : plateforme de partage d'information

Rémunération (ou autre reconnaissance : financières, heures référentiel, décharges, avancement de carrière...) :

Décharge horaire, prévoir un avancement de carrière pour cet investissement.

