

1. Cadrage général

2. Bilan social



3. Enseignement supérieur

- + 540 M€ pour l'enseignement supérieur en 2012

- Améliorer la vie étudiante

- Renforcer les moyens des universités

- Mettre en œuvre la dévolution

- Bâtir les campus universitaires de demain

4. Recherche

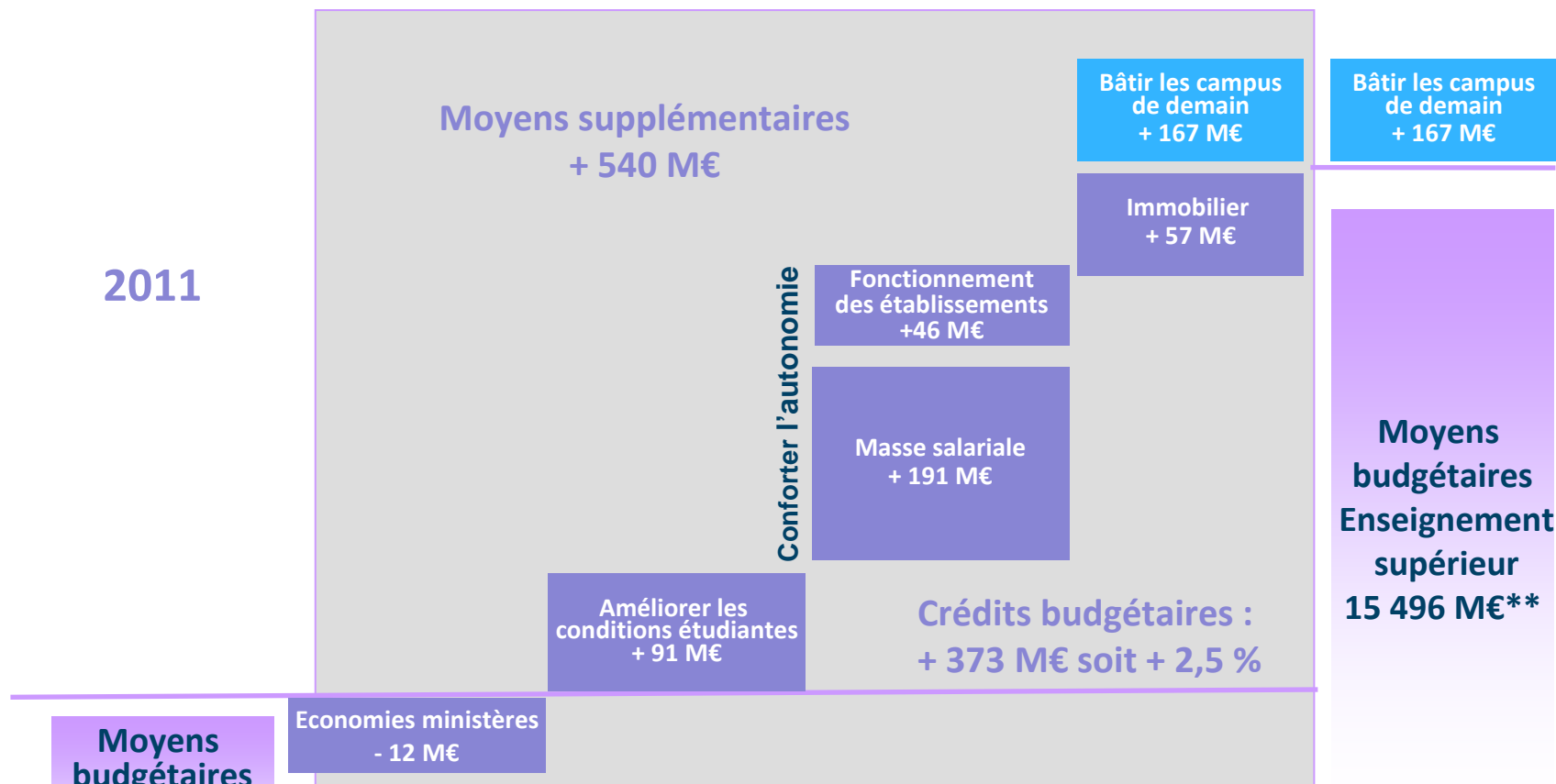
5. Zoom sur les investissements d'avenir

3.1

2012 : + 540 M€ pour l'enseignement supérieur*

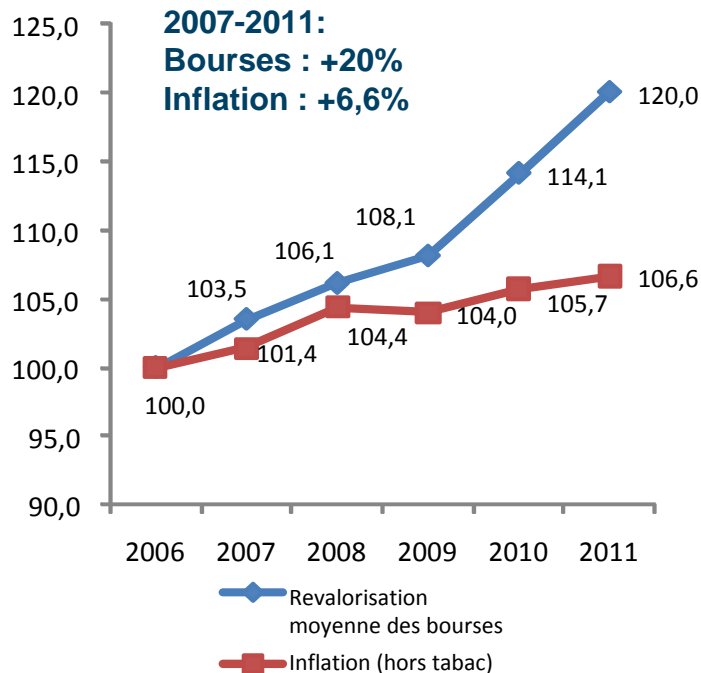
Zoom sur les moyens 2012

2012



*Intègrent les moyens des ministères autres que le MESR dédiés à l'enseignement supérieur
 **En autorisations d'engagement

Evolution cumulée des bourses et de l'inflation (base 100 en 2006)



Un soutien inédit au pouvoir d'achat des étudiants

Année universitaire 2011-2012: versement intégral du 10^e mois de bourse en relation avec l'allongement de l'année universitaire

- » Coût total de la mesure : 160 M€ sur 2 ans
- » 20% des étudiants voient leur montant annuel de bourse augmenter de 5,3% sur l'année universitaire 2011-2012
- » Le montant des bourses aura augmenté de **20% en moyenne en cinq rentrées, et de 26% pour les 110 000 étudiants** les plus défavorisés, tandis que l'inflation progressait de 6,6% sur la période

Améliorer la vie étudiante : + 91 M€

3.2

Un effort inédit pour mieux prendre en compte les classes moyennes

- 2007-2012 : + 65 000 boursiers à l'échelon 0 (+ 130 %), ce qui permet d'étendre à des étudiants issus des classes moyennes modestes le bénéfice de l'exonération des droits d'inscription et de sécurité sociale
- Création d'un 6^e échelon pour les 110 000 étudiants les plus défavorisés
- Une hausse des plafonds de revenus qui a permis d'augmenter de 24% le nombre d'étudiants bénéficiant d'une bourse depuis 2007



Pour une famille avec 2 enfants dans l'enseignement supérieur, on est boursier jusqu'à :

2006

2011

2812 €
= 2,2 SMIC

4382 €
=
3,2 SMIC



Améliorer la vie étudiante : + 91 M€

Logement étudiant : les objectifs du rapport Anciaux sont dépassés

Sur 5 ans, 55 000 chambres ont été livrées grâce à un effort budgétaire en hausse de 74%

- » 34 000 chambres auront été réhabilitées => 8523 réhabilitations sur 2011/2012
- » 21 000 chambres ont été construites => 5872 constructions en 2011/2012

Les objectifs du rapport Anciaux sont dépassés pour 2011/2012

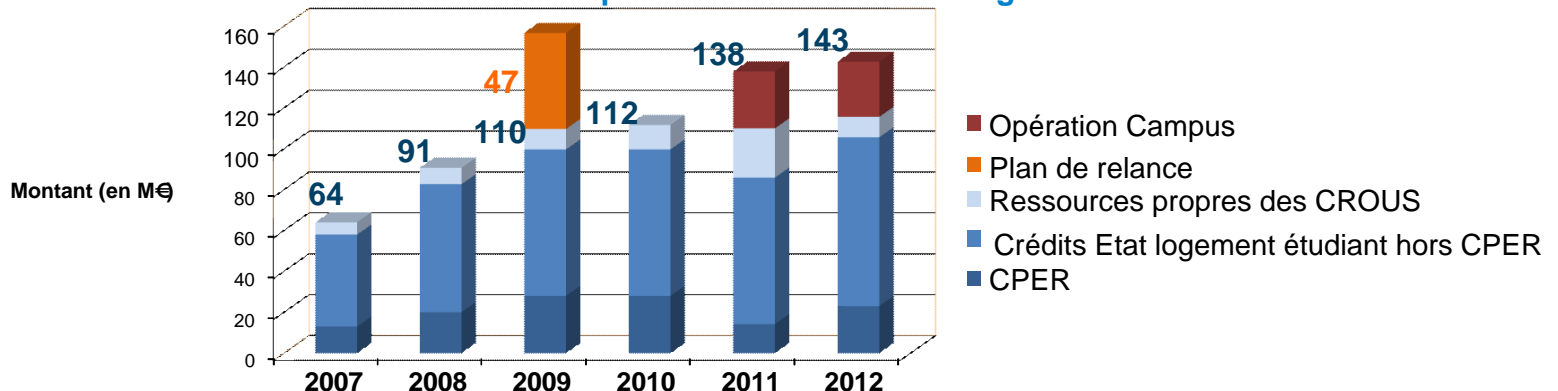
54 nouvelles résidences étudiantes dont 38 gérées par les CROUS en 2011/2012

Objectif 2015 : 70 000 logements CROUS seront rénovés grâce notamment à l'Opération Campus

Mise en place du « Passeport Logement Etudiant » sur 2011/2012 pour tous les étudiants et tous les logements, grâce à un fonds d'1 M€abondé par les banques et la CDC:

- » une **caution solidaire** pour les impayés de loyer
- » un **prêt aux étudiants** pour apporter le dépôt de garantie

Des crédits d'Etat exceptionnels en constante augmentation

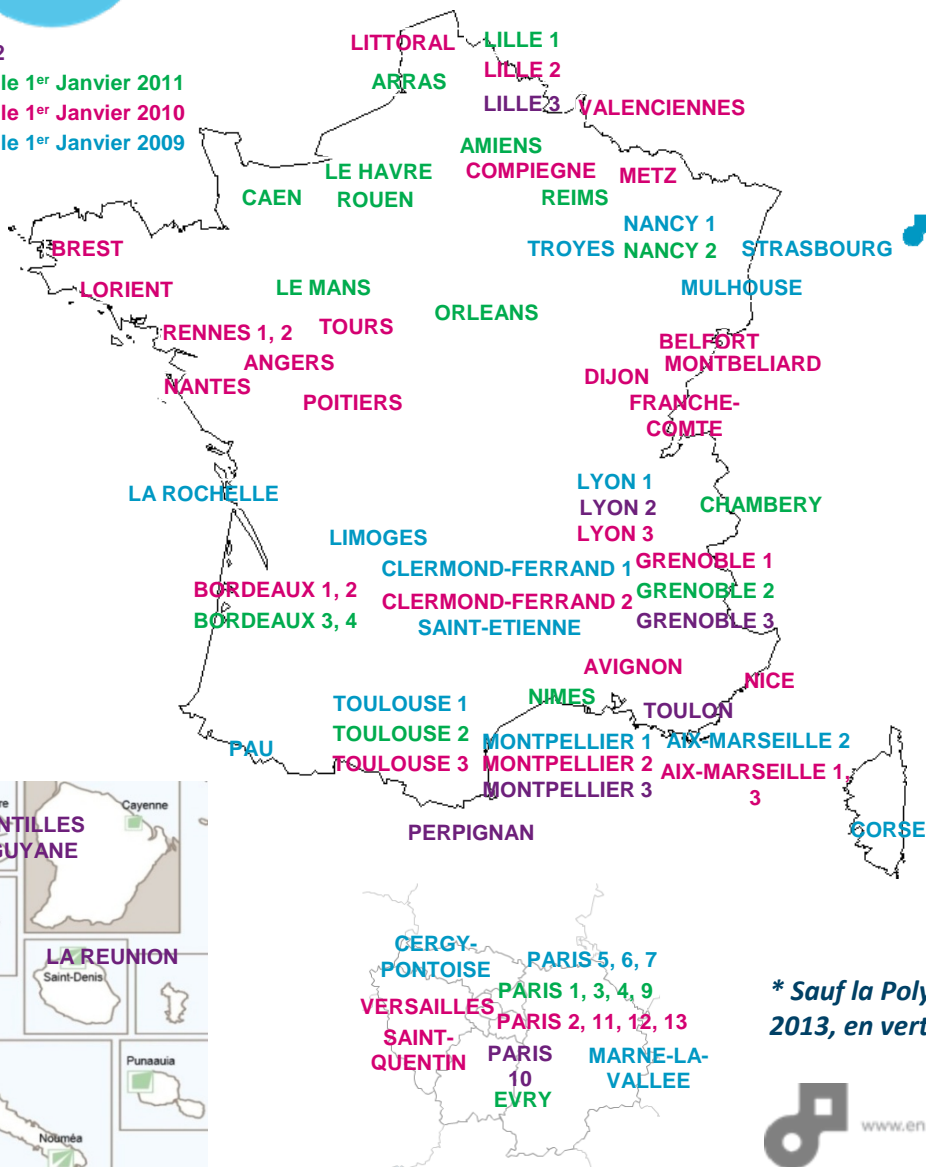


3.3

Consolider les moyens des établissements : + 237 M€

UNIVERSITES AUTONOMES

En 2012
 Depuis le 1^{er} Janvier 2011
 Depuis le 1^{er} Janvier 2010
 Depuis le 1^{er} Janvier 2009



Toutes les universités seront autonomes en 2012*

- Les universités de Toulon, Paris 8, Grenoble 3, Lyon 2, Lille 3, Montpellier 3, Perpignan, La réunion, Antilles Guyane : seront autonomes
- 130 500 emplois auront été transféré, correspondant à 8,3 Mds€

237 M€ pour les établissements d'enseignement supérieur en 2012 : accompagner et approfondir l'autonomie

- 191 M€ dédiés à l'augmentation de leur masse salariale
- Bonus autonomie** : pour les universités autonomes en 2012, l'enveloppe indemnitaire est majorée de 10% pour permettre une gestion des ressources humaines dynamique
- Dévolution du patrimoine** : 11 M€ dégagés pour le transfert de la gestion du patrimoine à quelques établissements
- 35 M€ de moyens supplémentaires pour les établissements MESR et hors MESR dans le cadre du dialogue contractuel

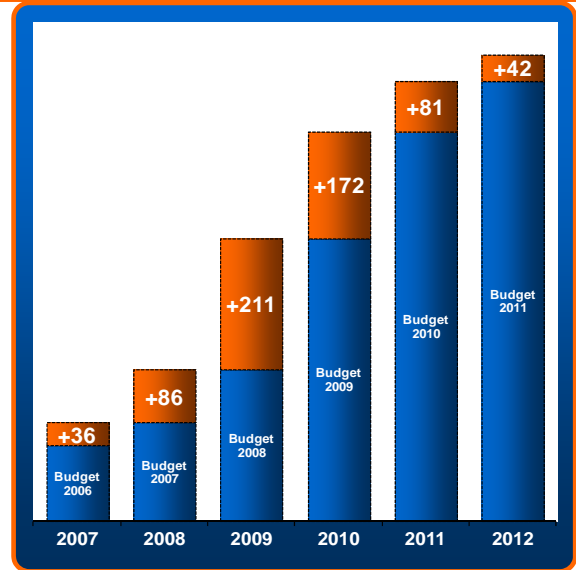
=>Après les augmentations inédites sur 2007-2011 de leurs moyens de fonctionnement, 2012 marque une consolidation des moyens des établissements

* Sauf la Polynésie, L'université de Polynésie passera aux compétences élargies en 2013, en vertu de l'ordonnance du 24 juillet 2008

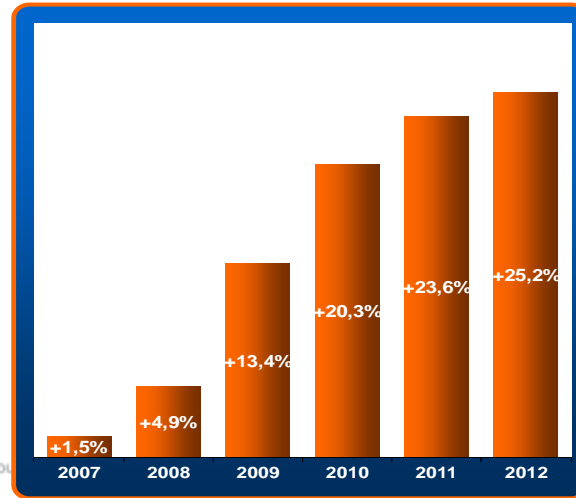
3.4

Consolider les moyens des établissements : +237 M€ Zoom sur les moyens de fonctionnement

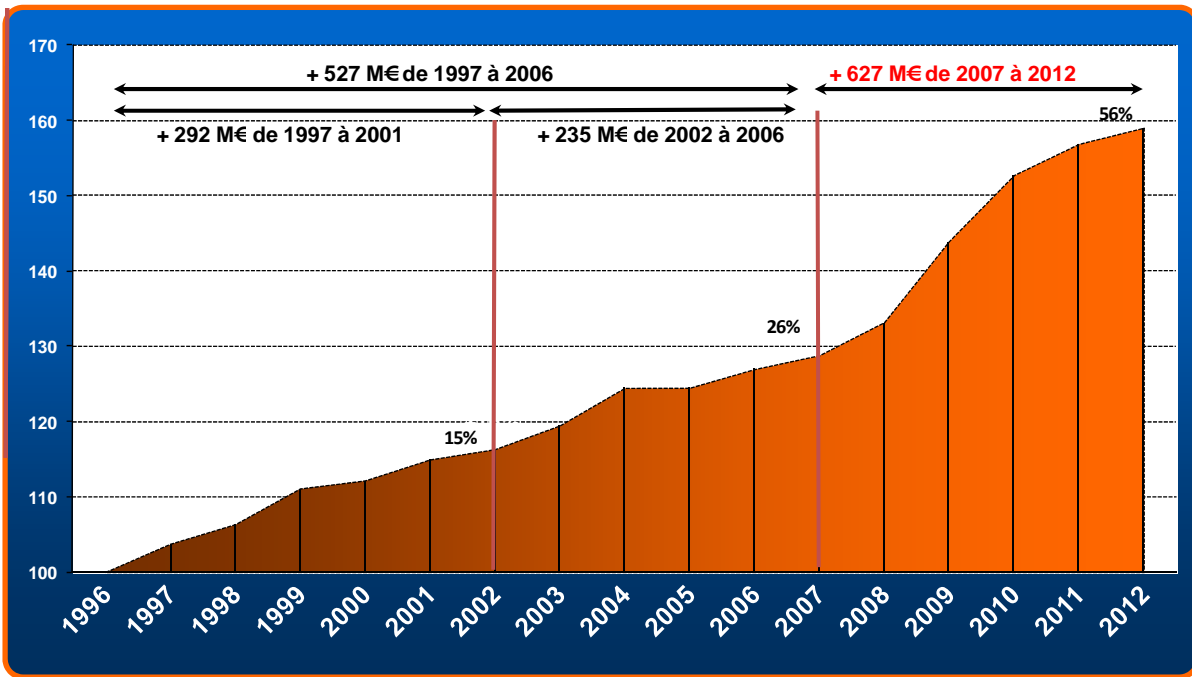
Une hausse cumulée de 2 085 millions sur 2007-2012



Une hausse de 25% sur 2007-2012



Les crédits de fonctionnement * ont plus progressé au cours des 6 dernières années que durant les dix années précédentes



Evolution à structure comparable - Base 100 en 1996

* Crédits de fonctionnement de l'ensemble des établissements du MESR (universités, grands établissements...)

Bâtir les campus de demain : + 224 M€ en 2012

3.5



➤ Moyens budgétaires : +57 M€

- Pour accélérer la rénovation du campus de Jussieu

➤ Intérêts de l'Opération Campus : + 167 M€

➤ L'Opération Campus :

- » 12 campus labellisés, 9 campus prometteurs et innovants distingués sous forme de partenariats publics privés
- » 5 Mds€ de dotation pour 10 premiers campus, 178 M€ pour 2 campus supplémentaires (Lille et Lorraine)
- » 9 campus prometteurs et innovants

➤ Aujourd'hui :

- » 17 chantiers ont déjà démarré sur les sites, grâce aux 270 M€ d'intérêts de la dotation en capital versés en 2011
- » 50 projets sont engagés (en phase d'études avancées ou dont l'avis d'appel public à concurrence a été publié). Ils représentent 800 M€ de travaux

➤ En 2012 :

- » **167 M€ d'intérêts supplémentaires seront dégagés et utilisés pour lancer de nouveaux chantiers en 2012** et accélérer l'opération campus avant la signature des contrats de partenariats
- » 55 chantiers auront débuté
- » Les projets engagés seront au nombre de 120 pour 2 Mds€

