


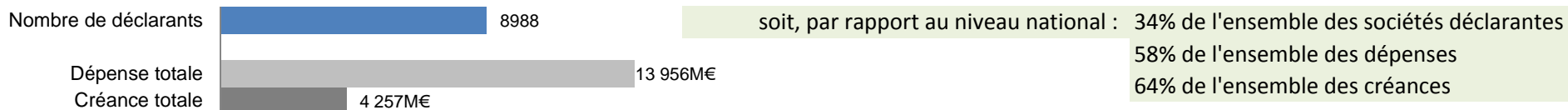
# LE CIR EN RÉGION ÎLE-DE-FRANCE

Données régionalisées du crédit d'impôt recherche  
en **2017** (données semi-définitives)



## Synthèse régionale

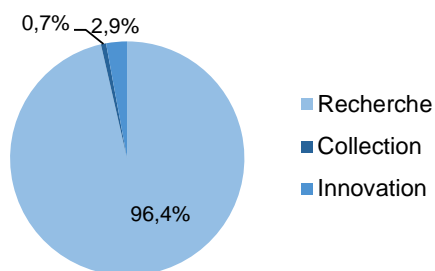
En région ÎLE-DE-FRANCE, 8988 sociétés déclarent 13956 millions d'euros (M€) de dépense totale au CIR, pour des travaux réalisés en 2017. Sachant que les sociétés mères bénéficiaires, dans le cas de groupes fiscalement intégrés, peuvent se trouver dans des régions différentes de celles de leurs filiales déclarantes, la créance régionale s'élève à 4257 millions d'euros (M€).



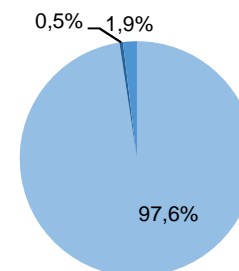
### La dépense et la créance selon le sous-dispositif du CIR

en M€	Dépense	Créance
Recherche	13 449	4 155
Collection	101	20
Innovation	406	82
<b>Total</b>	<b>13 956</b>	<b>4 257</b>

Dépense totale



Créance totale



Parmi les déclarants au CIR, à savoir les sociétés qui ont déposé une déclaration 2069A, certaines ne déclarent aucune dépense (Cf. Définitions - méthode). Lorsque des dépenses sont déclarées, elles peuvent concerner la Recherche et développement et/ou les frais de collection et/ou l'innovation.


Au sein des sociétés déclarantes au CIR dont le siège est implanté en région ÎLE-DE-FRANCE :

- 6 380 ont déclaré des dépenses de R&D, dont 83% uniquement des dépenses de R&D ;
- 448 ont déclaré des frais de collection ;
- 2 344 ont déclaré des dépenses d'innovation, dont 54% uniquement des dépenses d'innovation ;

## Synthèse nationale

En France, 26131 sociétés déclarent 24091 millions d'euros (M€) de dépense totale éligible au CIR, pour des travaux réalisés en 2016.

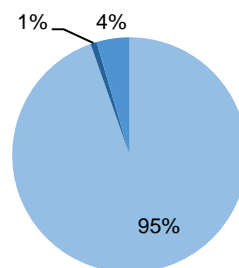
La créance nationale s'élève à 6626 millions d'euros (M€).



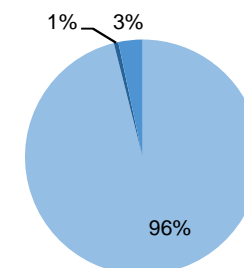
### La dépense et la créance selon le sous-dispositif du CIR

en M€	Dépense	Créance
Recherche	22 789	6 365
Collection	207	41
Innovation	1 095	220
<b>Total</b>	<b>24 091</b>	<b>6 626</b>

Dépense totale



Créance totale



Parmi les déclarants au CIR, à savoir les sociétés qui ont déposé une déclaration 2069A, certaines ne déclarent aucune dépense éligible (Cf. Définitions - méthode). Lorsque des dépenses sont déclarées, elles peuvent concerner la Recherche et développement et/ou les frais de collection et/ou l'innovation.

Parmi les sociétés déclarantes au CIR :

- 18389 ont déclaré des dépenses de R&D, dont 81 % uniquement des dépenses de R&D ;
- 1006 ont déclaré des frais de collection ;
- 7505 ont déclaré des dépenses d'innovation, dont 55 % uniquement des dépenses d'innovation ;

## Données départementales

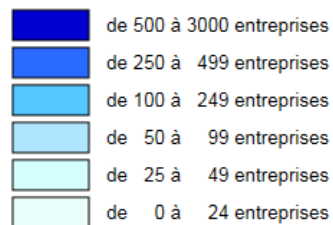
	Nombre de déclarants	Répart. des déclarants	Dépense totale (M€)	Répart. de la dépense	Créance totale (M€)	Répart. de la créance	% Dépense recherche dans la dépense totale	% Créance recherche dans la créance totale
ESSONNE	554	6%	1 526,6	11%	226,6	5%	99%	98%
HAUTS-DE-SEINE	2029	23%	4 884,8	35%	1 719,1	40%	98%	99%
PARIS	4275	48%	4 276,6	31%	1 689,1	40%	93%	96%
SEINE-ET-MARNE	267	3%	128,3	1%	36,7	1%	90%	93%
SEINE-SAINT-DENIS	439	5%	769,4	6%	208,3	5%	97%	98%
VAL-DE-MARNE	472	5%	472,5	3%	90,3	2%	94%	95%
VAL-D'OISE	263	3%	305,6	2%	110,3	3%	97%	98%
YVELINES	689	8%	1 592,2	11%	176,5	4%	98%	97%
<b>ÎLE-DE-FRANCE</b>	<b>8 988</b>	<b>100%</b>	<b>13 956</b>	<b>100%</b>	<b>4 257</b>	<b>100%</b>	<b>96,4%</b>	<b>97,6%</b>

'nd' : non diffusible

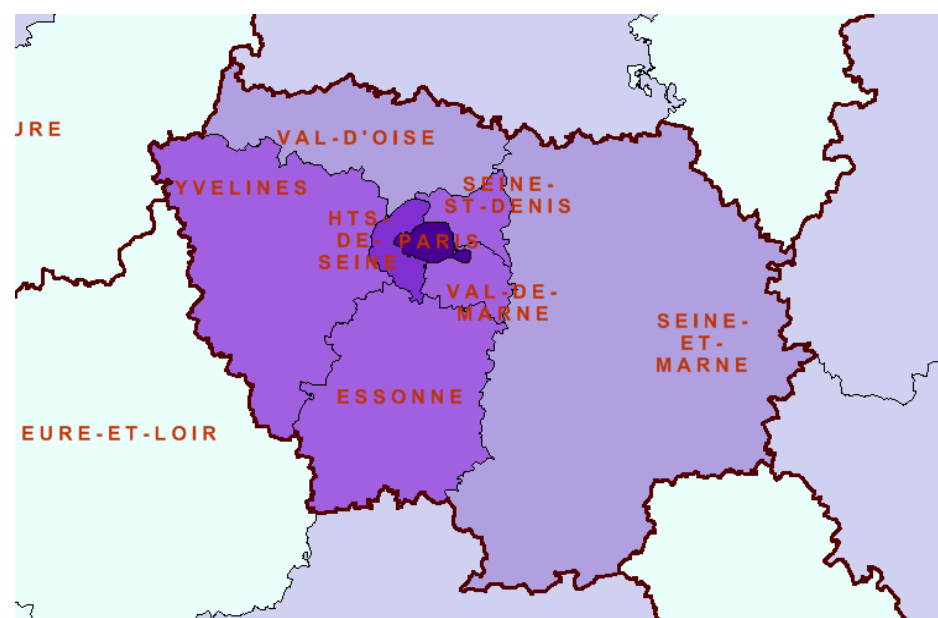
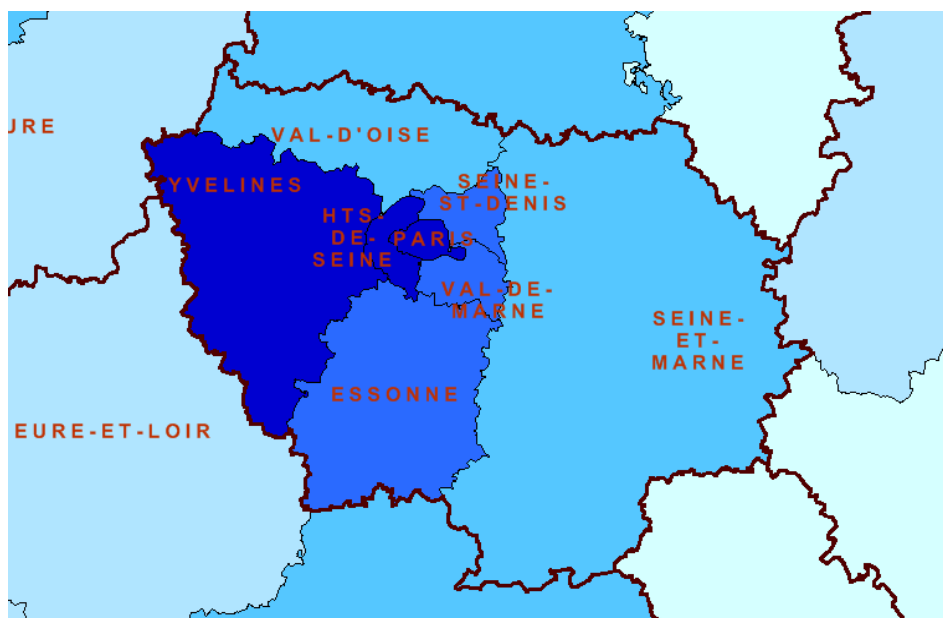

# Cartographie départementale

## Implantation en ÎLE-DE-FRANCE des sociétés ayant déclaré au CIR 2017 :

des dépenses de R&D

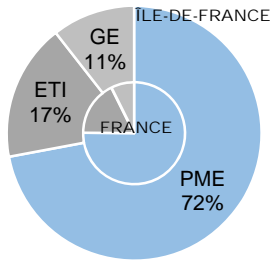


des dépenses d'innovation



## Répartition selon la catégorie d'entreprise

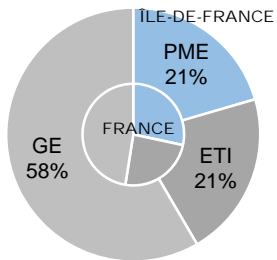
### Nombre de déclarants



Les PME et le CIR en région ÎLE-DE-FRANCE :

72% des entreprises déclarantes sont des PME. Elles déclarent 21% de la dépense totale (dont 14% pour l'innovation) et bénéficient de 19% de la créance totale.

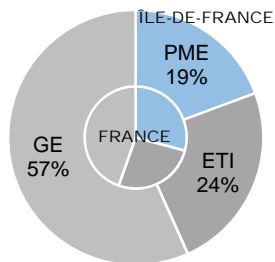
### Dépense totale



Les ETI et le CIR en région ÎLE-DE-FRANCE :

17% des entreprises déclarantes sont des ETI. Elles déclarent 21% de la dépense totale et bénéficient de 24% de la créance totale.

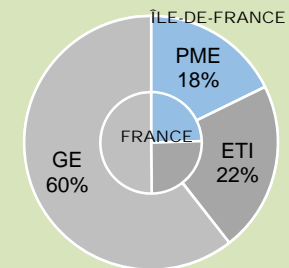
### Créance totale



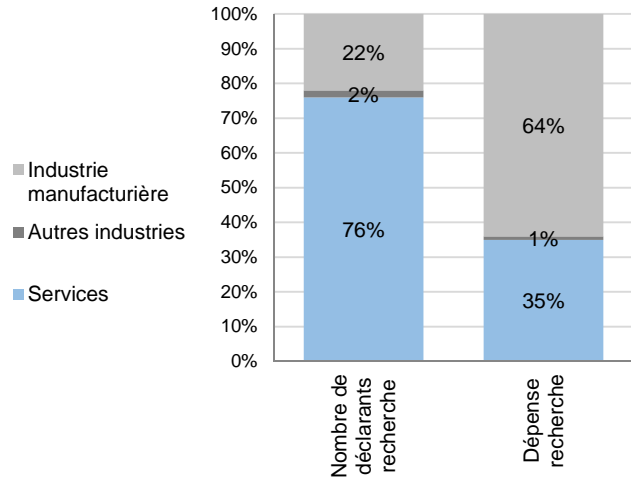
Les grandes entreprises (GE) et le CIR en région ÎLE-DE-FRANCE :

11% des entreprises déclarantes sont des GE. Elles déclarent 58% de la dépense totale et bénéficient de 57% de la créance totale.

### Dépenses R&D (seules) : 13449 M€



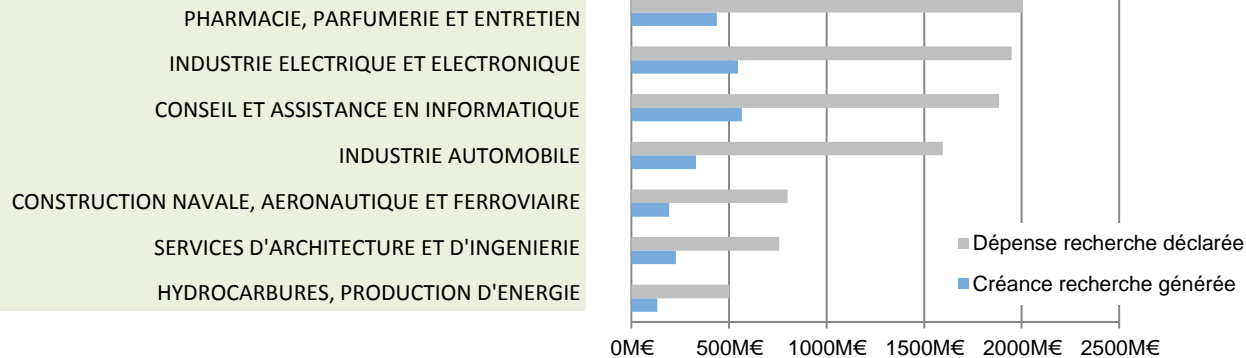
## Dépenses de recherche selon le secteur d'activité de l'entreprise



En région ÎLE-DE-FRANCE, 22% des sociétés déclarant des dépenses de recherche appartiennent au secteur de l'industrie manufacturière. Ces sociétés apportent 64% à la dépense de recherche éligible.

Les sociétés du secteur d'activité des services représentent 76% des sociétés déclarant des dépenses de recherche éligibles pour un apport estimé à 35% de ces dépenses.

### La dépense de recherche des entreprises déclarantes au CIR est principalement répartie dans les secteurs :

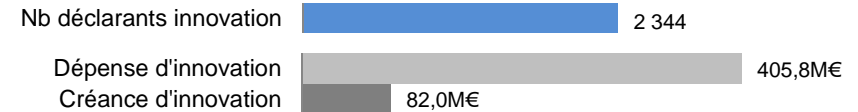


'nd' : non diffusible

## Crédit impôt innovation (CII)

Depuis 2013, les PME peuvent bénéficier du CII pour leurs dépenses de conception et de réalisation de prototypes ou d'installations pilotes d'un produit nouveau.

En ÎLE-DE-FRANCE elles ont été 2344 à déclarer des dépenses d'innovation pour l'année 2017, dont 54% déclarant uniquement des dépenses d'innovation.  
Le montant des dépenses d'innovation s'élève à 405,8 M€ et génère un crédit d'impôt de 82 M€.



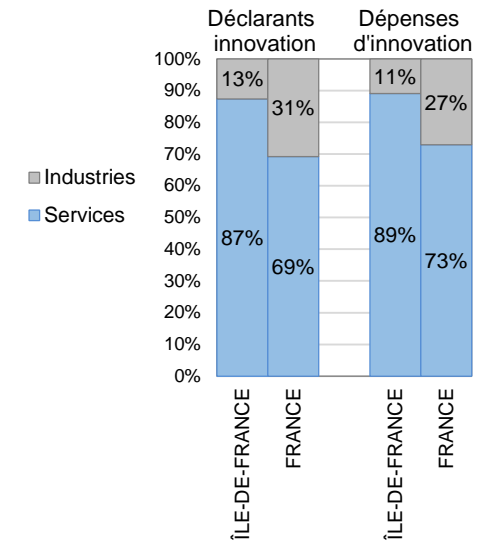
soit, par rapport au niveau national :

- 31 % de l'ensemble des sociétés déclarantes au CII
- 37 % de l'ensemble des dépenses d'innovation éligibles
- 37 % de l'ensemble des créances CII

### La dépense d'innovation déclarée est principalement répartie dans les secteurs :

- CONSEIL ET ASSISTANCE EN INFORMATIQUE : 52 %
- CONSEIL ET ASSISTANCE AUX ENTREPRISES : 10 %
- AUTRES SERVICES : 7 %
- SERVICES D'ARCHITECTURE ET D'INGENIERIE
- COMMERCE
- INDUSTRIE ELECTRIQUE ET ELECTRONIQUE
- INDUSTRIE MECANIQUE

### Répartition (%) selon les grands secteurs d'activité



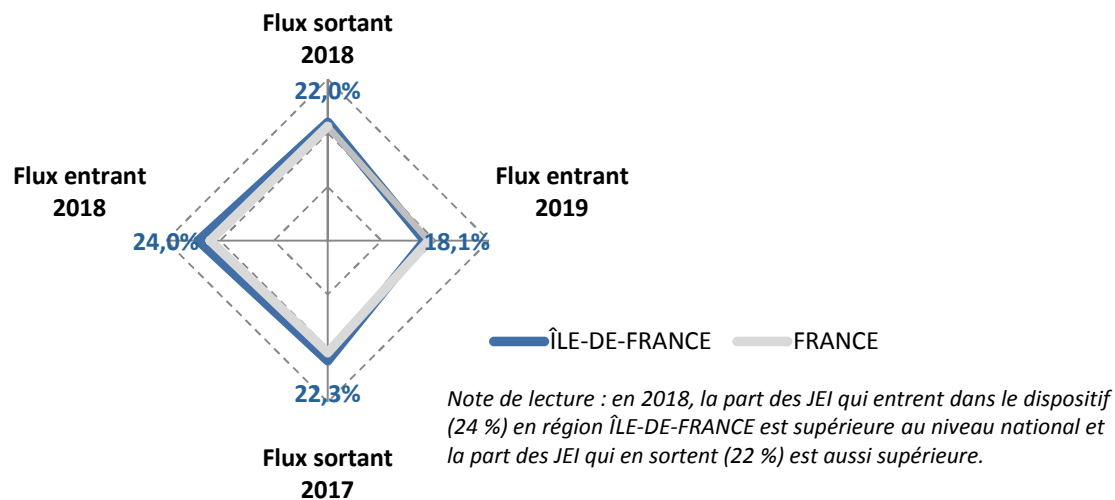
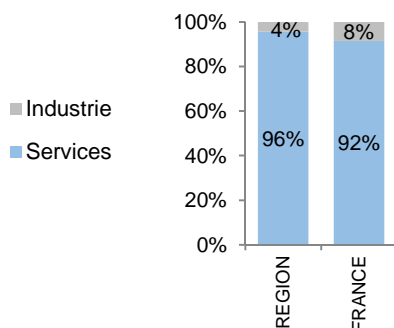


## Les jeunes entreprises innovantes (JEI) en région

Au cours de l'année 2019(\*), la région ÎLE-DE-FRANCE a accueilli 1682 JEI sur son territoire, soit 43,4 % de l'ensemble des JEI (Source ACOSS). Ces mêmes entreprises ont bénéficié de 105,8 M€ d'exonération de charges sociales, soit 51,9 % de l'ensemble des exonérations. Dans cette région, les JEI de 2019 sont à 4 % des entreprises industrielles, contre 8 % pour l'ensemble des JEI.

### Les JEI en région ÎLE-DE-FRANCE

	Nombre	Part régionale	Exonération (M€)	Part régionale
2017	1727	43,7%	96,6	50,1%
2018	1766	44,2%	103,6	51,0%
2019	1682	43,4%	105,8	51,9%



### JEI et CIR

En 2017, 70 % des JEI implantées en région ÎLE-DE-FRANCE ont fait une déclaration au CIR contre 72 % au niveau national.

Elles ont généré une créance recherche de 157,4 M€ (soit 22 % de celle des PME de la région contre 19 % au niveau national) et un CII de 11,1 M€.

(\* Source ACOSS : Agence centrale des organismes de sécurité sociale. Extraction ACOSS réalisée en juin 2020, l'année 2019 n'est pas complète.

## Définitions et méthodologie

---

### DÉFINITIONS :

☺ La notion de **Crédit impôt recherche (CIR)**, ainsi que celles de **dépense totale** et de **créance totale** qui lui sont afférentes, couvrent les trois dispositifs :

- Crédit d'impôt pour les travaux de R&D appelé *CIR recherche* ;
- Crédit d'impôt pour les frais de collection, appelé *CI collection* ;
- Crédit d'impôt pour les travaux d'innovation appelé *CI innovation ou CII*.

☺ Une **société déclarante au CIR** est celle qui dépose un formulaire 2069A.

☺ Une **société bénéficiaire** peut être une "société mère" dans le cas d'un groupe fiscalement intégré ou, sinon, une société indépendante fiscalement.

### MÉTHODOLOGIE :

☺ **La dépense est celle des sociétés déclarantes et la créance est celle des sociétés bénéficiaires.**

☺ **La régionalisation** des données CIR est effectuée selon la localisation du siège de chaque société et ce, pour les sociétés déclarantes comme pour les sociétés bénéficiaires.

N.B. Seule l'enquête R&D du MESRI-SIES, par son questionnaire spécifique, permet de localiser l'activité de R&D en France (pour plus d'information :

<https://www.enseignementsup-recherche.gouv.fr/reperes/public/chiffres/france/req.htm>).

☺ Les données présentées correspondent aux déclarations déposées pour des travaux réalisés en **2017**.

Elles proviennent de l'application Gecir et sont **semi-définitives**, l'extraction ayant été réalisée en mai 2020.

<http://www.enseignementsup-recherche.gouv.fr/pid24835/credit-impot-recherche-cir.html>