

PRESENTATION DU PATRIMOINE DES ETABLISSEMENTS D'ENSEIGNEMENT SUPERIEUR (2010/2011)

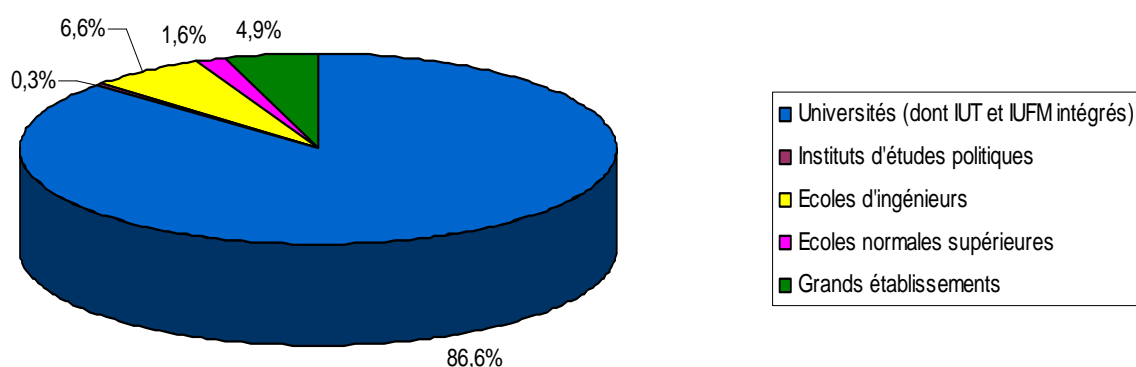
Le patrimoine immobilier des établissements d'enseignement supérieur représente en France :

- **Près de 18 600 000 m2 de bâti** répartis sur plus de 6350 bâtiments, ainsi répartis:
 - 15 200 000 m2 appartiennent à l'Etat;
 - 450 000 m2 appartiennent aux établissements;
 - 2 950 000 m2 restants appartiennent majoritairement aux collectivités territoriales.

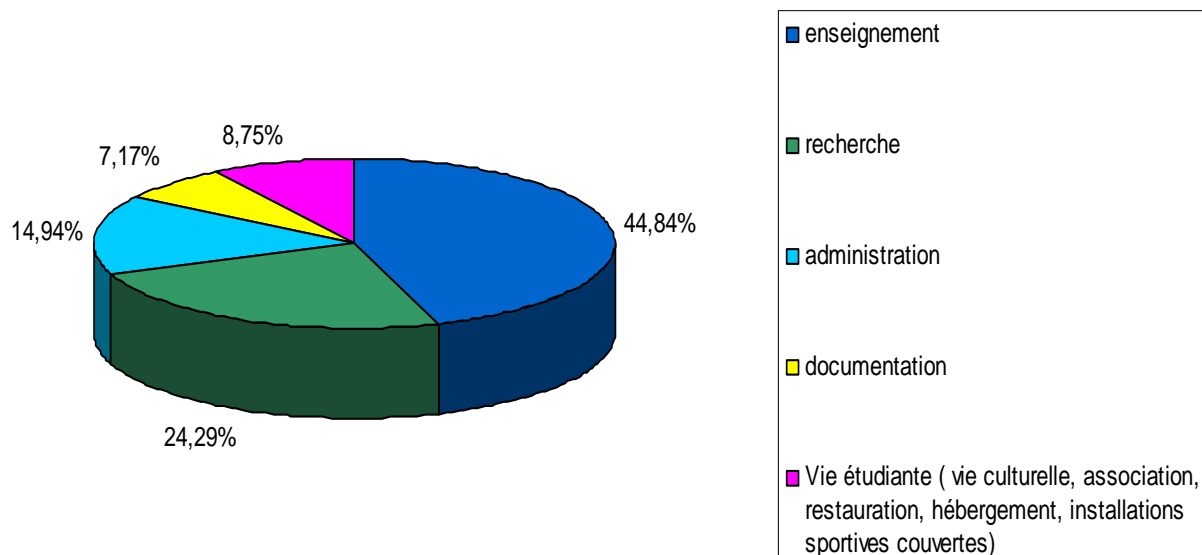
- **Près de 5 945 hectares de foncier non bâti**

Le patrimoine de l'Etat est **estimé à près de 20 mds€** par France Domaine

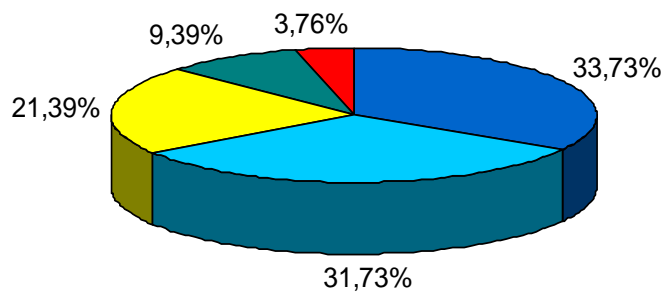
Répartition des surfaces bâties par type d'établissement



Répartition des surfaces en fonction de l'activité



Etat des bâtiments



- Etat A : bâtiments neufs en Très bon Etat
- Etat B : bâtiment récent, en bon état
- Etat C : bâtiment ancien, en état moyen, mais nécessitant une réhabilitation dans les prochaines années
- Etat D : bâtiment en mauvais état sur lesquels une intervention rapide est à prévoir
- Etat E : bâtiment en très mauvais état, à restructurer entièrement ou à démolir